


Einwohnergemeinde Häutligen



Jahresrechnung 2025

| | |
|---------------------|------------|
| Gemeinderat | 25.03.2026 |
| Gemeindeversammlung | 12.06.2026 |

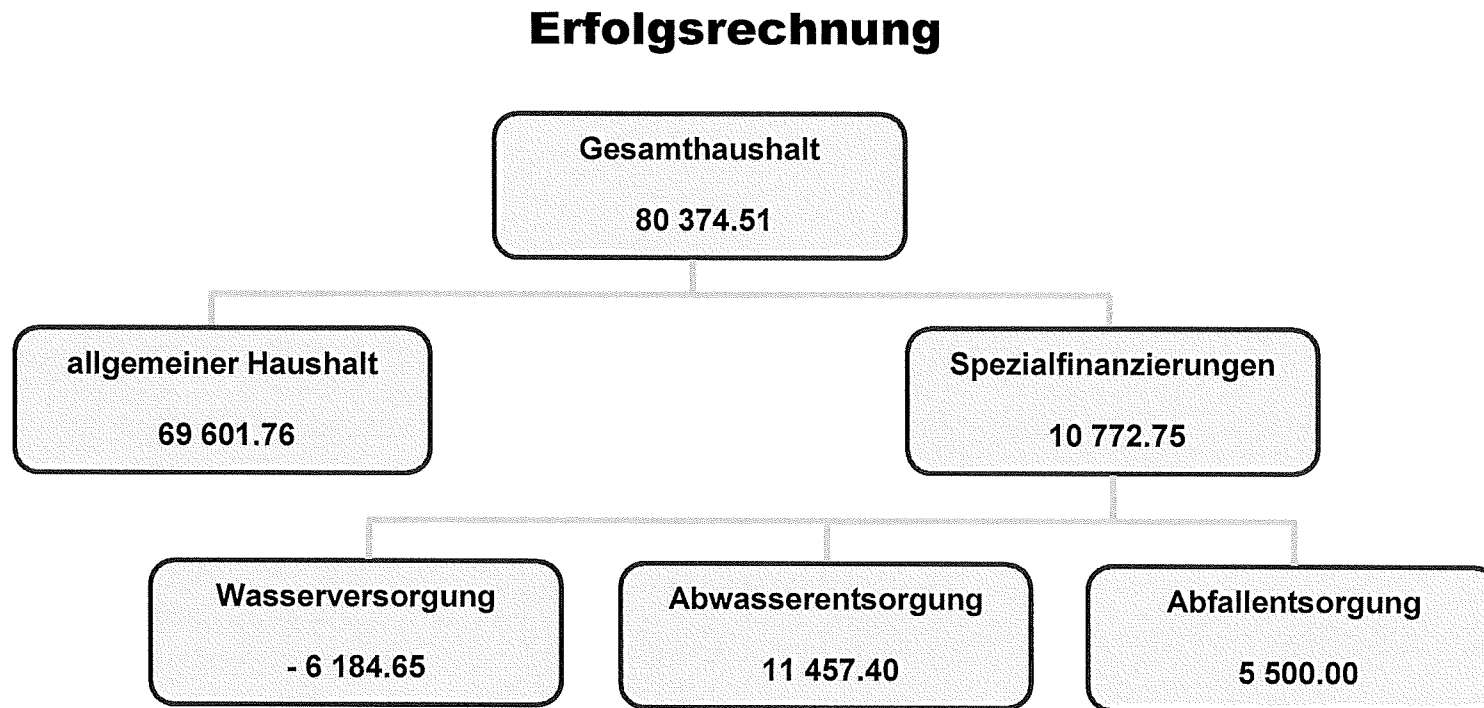
INHALTSVERZEICHNIS

| | |
|--|----|
| 0 AUF EINEN BLICK (Management Summary) | 4 |
| 1 BERICHTERSTATTUNG | 5 |
| 1.2 Übersicht Erfolgsrechnung | 7 |
| 1.3 Spezialfinanzierung | 8 |
| 2 ECKDATEN | 9 |
| 2.1 Übersicht | 9 |
| 2.2 Selbstfinanzierung | 10 |
| 2.3 Gestufte Erfolgsausweise | 11 |
| 2.3.1 Gesamter Haushalt | 11 |
| 2.3.2 Allgemeiner Haushalt | 12 |
| 2.3.3 Wasserversorgung | 13 |
| 2.3.4 Abwasserentsorgung | 14 |
| 2.3.5 Abfall | 15 |
| 3 BILANZ | 16 |
| 4 FUNKTIONEN | 18 |
| 4.1 Erfolgsrechnung | 18 |
| 4.1.1 Kommentar | 19 |
| 4.2 Investitionsrechnung | 23 |
| 5 SACHGRUPPEN | 24 |
| 5.1 Erfolgsrechnung | 24 |
| 5.2 Investitionsrechnung | 25 |
| 6 GELDFLUSSRECHNUNG | 26 |

| | |
|--|----|
| 7 FINANZKENNZAHLEN | 28 |
| 7.1 Gesamthaushalt | 28 |
| 7.2 Allgemeiner Haushalt | 29 |
| 7.3 Spezialfinanzierung Wasserversorgung | 29 |
| 7.4 Spezialfinanzierung Abwasserentsorgung | 29 |
| 7.5 Spezialfinanzierung Abfall | 29 |
| 8 ANTRAG DER EXEKUTIVE | 30 |
| 9 BESTÄTIGUNGSBERICHT | 32 |
| 10 GENEHMIGUNG DER JAHRESRECHNUNG | 34 |
| 11 ANHANG | 35 |
| 11.1 Regelwerk | 35 |
| 11.2 Grundlagen der Jahresrechnung | 37 |
| 11.3 Eigenkapitalnachweis | 38 |
| 11.4 Rückstellungsspiegel | 39 |
| 11.5 Beteiligungsspiegel | 40 |
| 11.6 Gewährleistungsspiegel | 41 |
| 11.7 Anlagespiegel | 42 |
| 11.8 Kreditkontrolle | 45 |
| 11.8.1 Verpflichtungskredite für Investitionen | 45 |
| 11.8.2 Nachkredite | 46 |
| 11.9 Zusätzliche Angaben | 47 |
| 12 DETAILS ZUR RECHNUNG | 49 |
| 12.1 Bilanz | 49 |
| 12.2 Erfolgsrechnung nach Funktionen | 54 |
| 12.3 Erfolgsrechnung nach Sachgruppen | 75 |
| 12.4 Investitionsrechnung nach Funktionen | 82 |
| 12.5 Investitionsrechnung nach Sachgruppen | 84 |

0 AUF EINEN BLICK (Management Summary)

Der Gesamthaushalt schliesst mit einem **Ertragsüberschuss** von CHF 80'375 ab. Der Allgemeine Haushalt weist einen **Ertragsüberschuss** von CHF 69'602 aus. Die gebührenfinanzierten Bereiche schliessen gesamthaft mit einem **Ertragsüberschuss** von CHF 10'773 ab.



1 BERICHTERSTATTUNG

Allgemeines

Die Jahresrechnung 2025 wurde nach dem neuen Rechnungslegungsmodell HRM2 gemäss Art. 70 Gemeindegesetz (GG, BSG 170.11) erstellt. Zum Einsatz gelangte das EDV System der Firma NRM AG.

Erfolgsrechnung

Ergebnis Gesamthaushalt

Der Gesamthaushalt schliesst mit einem **Ertragsüberschuss von CHF 80'375** ab. Budgetiert wurde ein Aufwandüberschuss von CHF 78'560. Die Besserstellung gegenüber dem Budget beträgt CHF 158'935. Gegenüber dem Vorjahr wird eine Besserstellung von CHF 164'920 ausgewiesen.

Ergebnis Allgemeiner Haushalt

Der Allgemeine Haushalt schliesst mit einem **Ertragsüberschuss von CHF 69'602** ab. Budgetiert war ein Aufwandüberschuss von CHF 67'540. Die Besserstellung gegenüber dem Budget beträgt CHF 137'142. Gegenüber der Vorjahresrechnung wird eine Besserstellung von CHF 160'617 ausgewiesen.

Spezialfinanzierungen (gebührenfinanzierte Bereiche gem. Art. 30 Bst. B FHDV)

SF Wasserversorgung

Die Wasserversorgung (Funktion 7101) schliesst mit einem **Aufwandüberschuss von CHF 6'185** ab. Budgetiert wurde ein Aufwandüberschuss von CHF 12'460. Die Besserstellung gegenüber dem Budget beträgt CHF 6'275. Sie ist v. a. auf tieferen baulichen Unterhalt zurückzuführen.

Der Saldo der Spezialfinanzierung Rechnungsausgleich (Konto 29001.00) beträgt per 31.12.2025 CHF 244'346.

Der Saldo der Spezialfinanzierung Übertrag Verwaltungsvermögen nach Art. 85a (Konto 29001.01) beträgt per 31.12.2025 CHF 167'249.

Der Saldo der Spezialfinanzierung Werterhalt (Konto 29301.00) beträgt per 31.12.2025 CHF 427'557.

SF Abwasserentsorgung

Die Abwasserentsorgung (Funktion 7201) schliesst mit einem **Ertragsüberschuss von CHF 11'457** ab. Budgetiert wurde ein Ertragsüberschuss von CHF 3'510. Die Besserstellung gegenüber dem Budget beträgt CHF 7'947. Die Besserstellung ist v. a. auf tiefere Bau- und Investitionsbeiträge an die ARA Münsingen zurückzuführen.

Der Saldo der Spezialfinanzierung Rechnungsausgleich (Konto 29002.00) beträgt per 31.12.2025 CHF 98'233.

Der Saldo der Spezialfinanzierung Werterhalt (Konto 29302.00) beträgt per 31.12.2025 CHF 616'143.

SF Abfallbeseitigung

Die Abfallbeseitigung (Funktion 7301) schliesst mit einem **Ertragsüberschuss von CHF 5'500** ab. Budgetiert wurde ein Aufwandüberschuss von CHF 2'070. Die Besserstellung gegenüber dem Budget beträgt CHF 7'570. Die Besserstellung ist v. a. auf höhere Gebühren von CHF 2'378 und tieferen Aufwand in den Konten Verbrauchsmaterial CHF 520, Abfuhrkosten CHF 710, Tierkörperbeseitigung CHF 1'822 und Beiträge an die AVAG von CHF 1'603 zurückzuführen.

Der Saldo der Spezialfinanzierung Rechnungsausgleich (Konto 29003.00) beträgt per 31.12.2025 CHF 63'634.

Aktivierungsgrenze

Der Gemeinderat belastet einzelne Investitionen unter **CHF 25'000.00** (maximal bis zur Aktivierungsgrenze von CHF 25'000 gemäss Art. 79 a GV) der Erfolgsrechnung. Er verfolgt dabei eine konstante Praxis.

Nettoinvestitionen

Die Nettoinvestitionen betragen CHF 144'073. Davon entfallen auf die Sanierung der Toilettenanlagen Schulhaus CHF 82'042, die Sanierung der Wasserleitung Schulhaus-Haldenweg CHF 39'122, den Ersatz der Wasserleitung Tägertschistrasse CHF 1'649, den Ersatz der Abwasserleitung Tägertschistrasse CHF 21'622 und auf die Ortsplanung CHF 2'637. An die Kosten eines neu erstellten Hydranten konnte ein Beitrag der GVB von CHF 3'000 als Einnahme verbucht werden.

Bilanz

Das Finanzvermögen hat um CHF 153'591 zugenommen und beträgt per 31.12.2025 CHF 3'800'928. Die Veränderung beruht auf Zunahmen bei den flüssigen Mitteln von CHF 333'351 und den aktiven Rechnungsabgrenzungen CHF 5'894. Abnahmen werden bei den Forderungen CHF 99'234, den Vorräten CHF 980 und den Finanzanlagen CHF 85'440 ausgewiesen. Das Verwaltungsvermögen hat um CHF 130'715 zugenommen und beträgt per 31.12.2025 CHF 401'772. Die Zunahme ist auf die Aktivierung der Nettoinvestitionen in der Höhe von CHF 144'073 abzüglich der Abschreibungen von CHF 13'358 zurückzuführen.

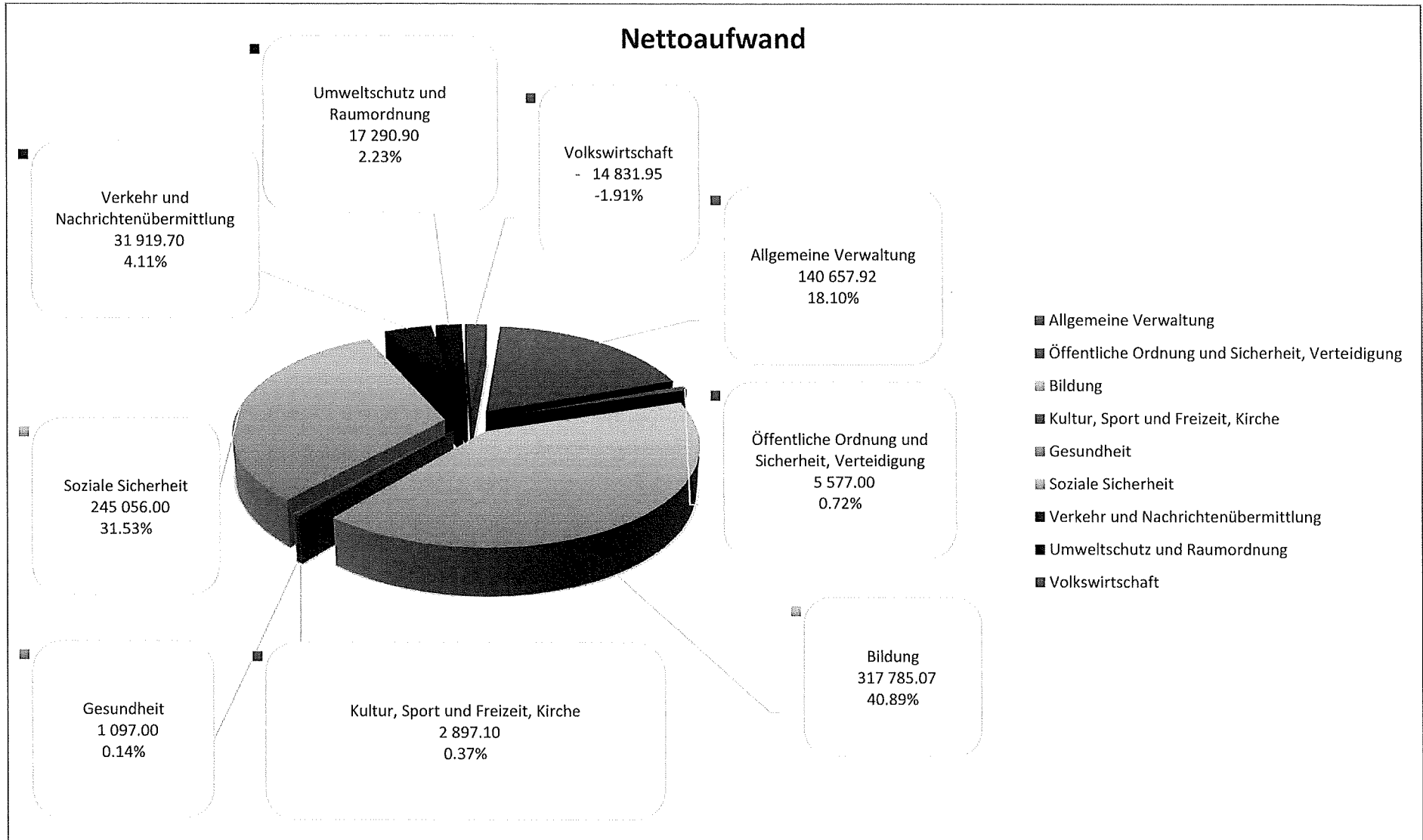
Das Fremdkapital hat um CHF 11'902 zugenommen und beträgt per 31.12.2025 CHF 387'001. Zunahmen weisen die kurzfristigen Rückstellungen mit CHF 15'967 und die Verbindlichkeiten gegenüber Legaten und Stiftungen CHF 1'269 aus. Abnahmen ergaben sich bei den laufenden Verbindlichkeiten CHF 4'169 und den passiven Rechnungsabgrenzungen CHF 1'164.

Das Eigenkapital hat um CHF 272'404 zugenommen und beträgt per 31.12.2025 CHF 3'815'699. Zunahmen sind bei den Vorfinanzierungen CHF 144'878, den Reserven CHF 75'026 und dem Bilanzüberschuss CHF 69'602 feststellbar. Abgenommen haben die Verpflichtungen gegenüber Spezialfinanzierungen (Rechnungsausgleiche) um CHF 17'102.

Nachkredite ab CHF 2'000

| | |
|------------------------|------------|
| Total | 174 836.65 |
| davon gebunden | |
| GR Kompetenz | 174 836.65 |
| von GV zu beschliessen | - |

1.2 Übersicht Erfolgsrechnung



1.3 Spezialfinanzierung

Spezialfinanzierungen (gebührenfinanzierte Bereiche)

SF Wasserversorgung

| | <u>Rechnungsjahr</u> | <u>Budget</u> | <u>Vorjahr</u> |
|---------------------|----------------------|---------------|----------------|
| Erfolg | - 6 184.65 | - 12 460 | 1 125.35 |
| Verwaltungsvermögen | 76 725.20 | | 39 405.00 |
| Bestand Werterhalt | 427 557.25 | | 368 255.00 |
| Bestand SF | 411 594.92 | | 445 654.57 |

SF Abwasserentsorgung

| | <u>Rechnungsjahr</u> | <u>Budget</u> | <u>Vorjahr</u> |
|---------------------|----------------------|---------------|----------------|
| Erfolg | 11 457.40 | 3 510 | 2 587.00 |
| Verwaltungsvermögen | 37 423.20 | | 19 054.30 |
| Bestand Werterhalt | 616 143.05 | | 570 952.95 |
| Bestand SF | 98 233.15 | | 86 775.75 |

SF Abfallentsorgung

| | <u>Rechnungsjahr</u> | <u>Budget</u> | <u>Vorjahr</u> |
|---------------------|----------------------|---------------|----------------|
| Erfolg | 5 500.00 | - 2 070 | 2 757.43 |
| Verwaltungsvermögen | 1 500.00 | | 1 500.00 |
| Bestand SF | 63 634.06 | | 58 134.06 |

2 ECKDATEN

2.1 ÜBERSICHT

| | Jahresrechnung 2025 | Budget 2025 | Jahresrechnung 2024 |
|---|------------------------|----------------|------------------------|
| Jahresergebnis ER Gesamthaushalt | 80 374.51 | - 78 560 | - 84 545.72 |
| Jahresergebnis ER Allgemeiner Haushalt | 69 601.76 | - 67 540 | - 91 015.50 |
| Jahresergebnis gesetzliche Spezialfinanzierungen | 10 772.75 | - 11 020 | 6 469.78 |
| Steuerertrag natürliche Personen | 555 542.35 | 473 900 | 389 279.00 |
| Steuerertrag juristische Personen | 2 696.40 | 1 450 | 4 288.20 |
| Liegenschaftssteuer | 54 217.85 | 56 000 | 53 381.45 |
| Nettoinvestitionen | 144 073.10 | 408 000 | 49 455.90 |
| Bestand Finanzvermögen | 3 800 927.90 | | 3 647 336.68 |
| Bestand Verwaltungsvermögen Gesamthaushalt | 401 772.40 | | 271 057.50 |
| Bestand Verwaltungsvermögen Allgemeiner Haushalt | 286 124.05 | | 211 098.20 |
| Bestand Verwaltungsvermögen Spezialfinanzierungen | 115 648.35 | | 59 959.30 |
| Fremdkapital | 387 001.43 | | 375 099.02 |
| Eigenkapital | 3 815 698.87 | | 3 543 295.16 |
| Reserven | 103 322.25 | | 28 296.45 |
| Bilanzüberschuss/-fehlbetrag | 970 813.66 | | 901 211.90 |

2.2 SELBSTFINANZIERUNG

| | | Jahresrechnung 2025 | Budget 2025 | Jahresrechnung 2024 |
|--|--------|------------------------|------------------|------------------------|
| Ergebnis Gesamthaushalt | 90 | 80 374.51 | - 78 560 | - 84 545.72 |
| Abschreibung Verwaltungsvermögen | 33 + | 10 358.20 | 28 690 | 8 127.30 |
| Einlagen in Fonds und Spezialfinanzierungen | 35 + | 110 873.80 | 71 580 | 60 900.00 |
| Entnahmen aus Fonds und Spezialfinanzierungen | 45 - | - 6 381.45 | - 25 820 | - 24 818.25 |
| Wertberichtigung Darlehen Verwaltungsvermögen | 364 + | | | |
| Wertberichtigung Beteiligungen Verwaltungsvermögen | 365 + | | | |
| Abschreibungen Investitionsbeiträge | 366 + | 3 000.00 | 3 000 | 3 000.00 |
| Einlagen in das Eigenkapital | 389 + | 121 847.80 | 45 000 | 45 385.00 |
| Entnahmen aus dem Eigenkapital | 489 - | - 34 310.95 | - 60 695 | - 46 448.85 |
| Aufwertung Verwaltungsvermögen | 4490 - | | | |
| Selbstfinanzierung | | 285 761.91 | - 16 805 | - 38 400.52 |
| Nettoinvestitionen | | | | |
| Investitionsausgaben | 6900 + | 147 073.10 | 408 000 | 49 455.90 |
| Investitionseinnahmen | 5900 - | 3 000.00 | | |
| Nettoinvestitionen | | 144 073.10 | 408 000 | 49 455.90 |
| Finanzierungsergebnis | | 141 688.81 | - 424 805 | - 87 856.42 |

2.3 GESTUFTE ERFOLGSAUSWEISE

2.3.1 Gesamthaushalt

Erfolgsrechnung gesamter Haushalt 2025

Sachgruppen, 1.1.2025 bis 31.12.2025

| Häutigen | | Jahresrechnung 2025 | Budget 2025 | Jahresrechnung 2024 |
|----------|---|---------------------|------------------|---------------------|
| | Betrieblicher Aufwand | | | |
| 30 | Personalaufwand | 132 685.80 | 140 605 | 142 982.70 |
| 31 | Sach- und übriger Betriebsaufwand | 220 358.24 | 267 810 | 242 854.63 |
| 33 | Abschreibungen Verwaltungsvermögen | 10 358.20 | 28 690 | 8 127.30 |
| 35 | Einlagen in Fonds und Spezialfinanzierungen | 110 873.80 | 71 580 | 60 900.00 |
| 36 | Transferaufwand | 739 597.75 | 767 940 | 719 441.15 |
| 39 | Interne Verrechnungen | 21 066.00 | 21 300 | 21 134.00 |
| | Total betrieblicher Aufwand | 1 234 939.79 | 1 297 925 | 1 195 439.78 |
| | Betrieblicher Ertrag | | | |
| 40 | Fiskalertrag | 646 282.80 | 559 350 | 466 578.40 |
| 41 | Regalien und Konzessionen | 10 622.30 | 12 000 | 11 534.65 |
| 42 | Entgelte | 237 760.25 | 169 330 | 174 219.40 |
| 43 | Verschiedene Erträge | | | 25 000.00 |
| 45 | Entnahmen aus Fonds und Spezialfinanzierungen | 6 381.45 | 25 820 | 24 818.25 |
| 46 | Transferertrag | 296 240.85 | 268 730 | 223 243.01 |
| 49 | Interne Verrechnungen | 21 066.00 | 21 300 | 21 134.00 |
| | Total betrieblicher Ertrag | 1 218 353.65 | 1 056 530 | 946 527.71 |
| | Ergebnis aus betrieblicher Tätigkeit | - 16 586.14 | - 241 395 | - 248 912.07 |
| 34 | Finanzaufwand | 28 662.60 | 42 140 | 28 100.85 |
| 44 | Finanzertrag | 213 160.10 | 189 280 | 191 403.35 |
| | Ergebnis aus Finanzierung | 184 497.50 | 147 140 | 163 302.50 |
| | Operatives Ergebnis | 167 911.36 | - 94 255 | - 85 609.57 |
| 38 | Ausserordentlicher Aufwand | 121 847.80 | 45 000 | 45 385.00 |
| 48 | Ausserordentlicher Ertrag | 34 310.95 | 60 695 | 46 448.85 |
| | Ausserordentliches Ergebnis | - 87 536.85 | 15 695 | 1 063.85 |
| | Jahresergebnis Erfolgsrechnung | 80 374.51 | - 78 560 | - 84 545.72 |

2.3.2 Allgemeiner Haushalt

Erfolgsrechnung allgemeiner Haushalt ohne SF 2025

Sachgruppen, 1.1.2025 bis 31.12.2025

| Häutligen | | Jahresrechnung 2025 | Budget 2025 | Jahresrechnung 2024 |
|-----------|---|---------------------|------------------|---------------------|
| | Betrieblicher Aufwand | | | |
| 30 | Personalaufwand | 130 498.70 | 137 950 | 141 002.60 |
| 31 | Sach- und übriger Betriebsaufwand | 198 864.09 | 236 210 | 214 375.86 |
| 33 | Abschreibungen Verwaltungsvermögen | 6 653.70 | 12 870 | 4 874.35 |
| 36 | Transferaufwand | 673 788.30 | 689 940 | 635 956.30 |
| 39 | Interne Verrechnungen | 21 066.00 | 21 300 | 21 134.00 |
| | Total betrieblicher Aufwand | 1 030 870.79 | 1 098 270 | 1 017 343.11 |
| | Betrieblicher Ertrag | | | |
| 40 | Fiskalertrag | 646 282.80 | 559 350 | 466 578.40 |
| 41 | Regalien und Konzessionen | 10 622.30 | 12 000 | 11 534.65 |
| 42 | Entgelte | 60 235.45 | 37 330 | 45 441.70 |
| 43 | Verschiedene Erträge | | | 25 000.00 |
| 46 | Transferertrag | 294 061.35 | 266 550 | 220 962.01 |
| 49 | Interne Verrechnungen | 21 066.00 | 21 300 | 21 134.00 |
| | Total betrieblicher Ertrag | 1 032 267.90 | 896 530 | 790 650.76 |
| | Ergebnis aus betrieblicher Tätigkeit | 1 397.11 | - 201 740 | - 226 692.35 |
| 34 | Finanzaufwand | 28 662.60 | 42 140 | 28 100.85 |
| 44 | Finanzertrag | 212 279.10 | 188 520 | 190 588.85 |
| | Ergebnis aus Finanzierung | 183 616.50 | 146 380 | 162 488.00 |
| | Operatives Ergebnis | 185 013.61 | - 55 360 | - 64 204.35 |
| 38 | Ausserordentlicher Aufwand | 121 847.80 | 45 000 | 45 385.00 |
| 48 | Ausserordentlicher Ertrag | 6 435.95 | 32 820 | 18 573.85 |
| | Ausserordentliches Ergebnis | - 115 411.85 | - 12 180 | - 26 811.15 |
| | Jahresergebnis Erfolgsrechnung | 69 601.76 | - 67 540 | - 91 015.50 |

2.3.3 Wasserversorgung

Erfolgsrechnung Wasserversorgung 2025

Sachgruppen, 1.1.2025 bis 31.12.2025

| Häutligen | Jahresrechnung 2025 | Budget 2025 | Jahresrechnung 2024 | |
|-----------|---|--------------------|---------------------|--------------------|
| | Betrieblicher Aufwand | | | |
| 30 | Personalaufwand | 793.55 | 1 005 | 704.35 |
| 31 | Sach- und übriger Betriebsaufwand | 8 327.00 | 12 500 | 8 075.10 |
| 33 | Abschreibungen Verwaltungsvermögen | 451.55 | 8 200 | |
| 35 | Einlagen in Fonds und Spezialfinanzierungen | 59 753.80 | 33 580 | 33 580.00 |
| 36 | Transferaufwand | 39 699.20 | 40 000 | 34 606.00 |
| | Total betrieblicher Aufwand | 109 025.10 | 95 285 | 76 965.45 |
| | Betrieblicher Ertrag | | | |
| 42 | Entgelte | 72 754.90 | 45 000 | 48 461.80 |
| 45 | Entnahmen aus Fonds und Spezialfinanzierungen | 451.55 | 8 200 | |
| 46 | Transferertrag | 1 011.00 | 1 050 | 1 006.00 |
| | Total betrieblicher Ertrag | 74 217.45 | 54 250 | 49 467.80 |
| | Ergebnis aus betrieblicher Tätigkeit | - 34 807.65 | - 41 035 | - 27 497.65 |
| 34 | Finanzaufwand | | | |
| 44 | Finanzertrag | 748.00 | 700 | 748.00 |
| | Ergebnis aus Finanzierung | 748.00 | 700 | 748.00 |
| | Operatives Ergebnis | - 34 059.65 | - 40 335 | - 26 749.65 |
| 38 | Ausserordentlicher Aufwand | | | |
| 48 | Ausserordentlicher Ertrag | 27 875.00 | 27 875 | 27 875.00 |
| | Ausserordentliches Ergebnis | 27 875.00 | 27 875 | 27 875.00 |
| | Jahresergebnis Erfolgsrechnung | - 6 184.65 | - 12 460 | 1 125.35 |

2.3.4 Abwasserentsorgung

Erfolgsrechnung Abwasserentsorgung 2025

Sachgruppen, 1.1.2025 bis 31.12.2025

| Häutligen | Jahresrechnung 2025 | Budget 2025 | Jahresrechnung 2024 |
|-----------|---|------------------|---------------------|
| | Betrieblicher Aufwand | | |
| 30 | Personalaufwand | | |
| 31 | Sach- und übriger Betriebsaufwand | 3 912.25 | 9 359.45 |
| 33 | Abschreibungen Verwaltungsvermögen | 3 252.95 | 3 252.95 |
| 35 | Einlagen in Fonds und Spezialfinanzierungen | 51 120.00 | 27 320.00 |
| 36 | Transferaufwand | 14 399.40 | 37 182.00 |
| | Total betrieblicher Aufwand | 72 684.60 | 77 114.40 |
| | Betrieblicher Ertrag | | |
| 42 | Entgelte | 77 414.10 | 54 086.15 |
| 45 | Entnahmen aus Fonds und Spezialfinanzierungen | 5 929.90 | 24 818.25 |
| 46 | Transferertrag | 798.00 | 797.00 |
| | Total betrieblicher Ertrag | 84 142.00 | 79 701.40 |
| | Ergebnis aus betrieblicher Tätigkeit | 11 457.40 | 2 587.00 |
| 34 | Finanzaufwand | | |
| 44 | Finanzertrag | | |
| | Ergebnis aus Finanzierung | | |
| | Operatives Ergebnis | 11 457.40 | 2 587.00 |
| 38 | Ausserordentlicher Aufwand | | |
| 48 | Ausserordentlicher Ertrag | | |
| | Ausserordentliches Ergebnis | | |
| | Jahresergebnis Erfolgsrechnung | 11 457.40 | 2 587.00 |

2.3.5 Abfallentsorgung

Erfolgsrechnung Abfall (Gemeindebetrieb) 2025

Sachgruppen, 1.1.2025 bis 31.12.2025

| Häutligen | | Jahresrechnung 2025 | Budget 2025 | Jahresrechnung 2024 |
|-----------|---|---------------------|----------------|---------------------|
| | Betrieblicher Aufwand | | | |
| 30 | Personalaufwand | 1 393.55 | 1 650 | 1 275.75 |
| 31 | Sach- und übriger Betriebsaufwand | 9 254.90 | 12 600 | 11 044.22 |
| 36 | Transferaufwand | 11 710.85 | 13 000 | 11 696.85 |
| | Total betrieblicher Aufwand | 22 359.30 | 27 250 | 24 016.82 |
| | Betrieblicher Ertrag | | | |
| 42 | Entgelte | 27 355.80 | 24 800 | 26 229.75 |
| 45 | Entnahmen aus Fonds und Spezialfinanzierungen | | | |
| 46 | Transferertrag | 370.50 | 320 | 478.00 |
| | Total betrieblicher Ertrag | 27 726.30 | 25 120 | 26 707.75 |
| | Ergebnis aus betrieblicher Tätigkeit | 5 367.00 | - 2 130 | 2 690.93 |
| 34 | Finanzaufwand | | | |
| 44 | Finanzertrag | 133.00 | 60 | 66.50 |
| | Ergebnis aus Finanzierung | 133.00 | 60 | 66.50 |
| | Operatives Ergebnis | 5 500.00 | - 2 070 | 2 757.43 |
| 38 | Ausserordentlicher Aufwand | | | |
| 48 | Ausserordentlicher Ertrag | | | |
| | Ausserordentliches Ergebnis | | | |
| | Jahresergebnis Erfolgsrechnung | 5 500.00 | - 2 070 | 2 757.43 |

3 BILANZ

| AKTIVEN | Rechnung 2025 | Rechnung 2024 |
|---|---------------------|---------------------|
| FINANZVERMÖGEN | | |
| 100 Flüssige Mittel und kurzfristige Geldanlagen | 572 253.21 | 238 902.61 |
| 101 Forderungen | 294 203.74 | 393 437.47 |
| 102 Kurzfristige Finanzanlagen | | |
| 104 Aktive Rechnungsabgrenzungen | 100 348.00 | 94 454.00 |
| 106 Vorräte und angefangene Arbeiten | 2 908.95 | 3 888.60 |
| 107 Finanzanlagen | 334 720.00 | 420 160.00 |
| 108 Sachanlagen Finanzvermögen | 2 496 494.00 | 2 496 494.00 |
| 109 Forderungen gegenüber Spezialfinanzierungen und Fonds im FK | | |
| TOTAL FINANZVERMÖGEN | 3 800 927.90 | 3 647 336.68 |
| VERWALTUNGSVERMÖGEN | | |
| 140 Sachanlagen Verwaltungsvermögen | 290 627.45 | 156 471.95 |
| 142 Immaterielle Anlagen | 68 144.95 | 68 585.55 |
| 144 Darlehen | | |
| 145 Beteiligungen, Grundkapitalien | 35 500.00 | 35 500.00 |
| 146 Investitionsbeiträge | 7 500.00 | 10 500.00 |
| 148 Kumulierte zusätzliche Abschreibungen | | |
| TOTAL VERWALTUNGSVERMÖGEN | 401 772.40 | 271 057.50 |
| AKTIVEN | 4 202 700.30 | 3 918 394.18 |

PASSIVEN

Rechnung 2025

Rechnung 2024

FREMDKAPITAL**Kurzfristiges Fremdkapital**

| | | |
|---|-------------------|-------------------|
| 200 Laufende Verbindlichkeiten | 78 696.08 | 82 865.37 |
| 201 Kurzfristige Finanzverbindlichkeiten | | |
| 204 Passive Rechnungsabrenzungen | 33 434.00 | 34 598.00 |
| 205 Kurzfristige Rückstellungen | 231 889.00 | 215 922.00 |
| Total kurzfristiges Fremdkapital | 344 019.08 | 333 385.37 |
| Langfristiges Fremdkapital | | |
| 206 Langfristige Finanzverbindlichkeiten | | |
| 208 Langfristige Rückstellungen | | |
| 209 Verbindlichkeiten gegenüber Spezialfinanzierungen und Fonds im FK | 42 982.35 | 41 713.65 |
| Total langfristiges Fremdkapital | 42 982.35 | 41 713.65 |
| TOTAL FREMDKAPITAL | 387 001.43 | 375 099.02 |

EIGENKAPITAL

| | | |
|--|---------------------|---------------------|
| 290 Verpflichtungen/Vorschüsse gegenüber Spezialfinanzierungen | 573 462.13 | 590 564.38 |
| 292 Rücklagen der Globalbudgetbereiche | | |
| 293 Vorfinanzierungen | 1 748 471.53 | 1 603 593.13 |
| 294/296 Finanzpolitische Reserve/Neubewertungsreserve Finanzvermögen | 522 951.55 | 447 925.75 |
| 299 Bilanzüberschuss/-fehlbeträge | 970 813.66 | 901 211.90 |
| 298 Übriges Eigenkapital | | |
| TOTAL EIGENKAPITAL | 3 815 698.87 | 3 543 295.16 |

PASSIVEN**4 202 700.30****3 918 394.18**

4.1 Erfolgsrechnung

Erfolgrechnung funktional

Funktionale Gliederung 1.1.2025 bis 31.12.2025

| Häutligen | | Jahresrechnung 2025 | | Budget 2025 | | Jahresrechnung 2024 | |
|-----------|---|---------------------|---------------------|------------------|------------------|---------------------|---------------------|
| | | Aufwand | Ertrag | Aufwand | Ertrag | Aufwand | Ertrag |
| | Total | 1 472 009.35 | 1 472 009.35 | 1 388 575 | 1 388 575 | 1 275 395.41 | 1 275 395.41 |
| | Nettoergebnis | | | | | | |
| 0 | Allgemeine Verwaltung | 158 304.32 | 17 646.40 | 184 750 | 17 680 | 160 640.99 | 19 503.50 |
| | Nettoergebnis | | 140 657.92 | | 167 070 | | 141 137.49 |
| 1 | Öffentliche Ordnung und Sicherheit, Verteidigung | 38 956.35 | 33 379.35 | 30 820 | 21 000 | 39 788.62 | 24 262.45 |
| | Nettoergebnis | | 5 577.00 | | 9 820 | | 15 526.17 |
| 2 | Bildung | 481 186.97 | 163 401.90 | 500 205 | 165 920 | 479 394.37 | 173 479.40 |
| | Nettoergebnis | | 317 785.07 | | 334 285 | | 305 914.97 |
| 3 | Kultur, Sport und Freizeit, Kirche | 2 964.10 | 67.00 | 6 710 | 500 | 3 266.75 | 400.50 |
| | Nettoergebnis | | 2 897.10 | | 6 210 | | 2 866.25 |
| 4 | Gesundheit | 1 097.00 | | 1 350 | | 1 125.00 | |
| | Nettoergebnis | | 1 097.00 | | 1 350 | | 1 125.00 |
| 5 | Soziale Sicherheit | 245 903.40 | 847.40 | 254 250 | 8 170 | 233 813.10 | 164.00 |
| | Nettoergebnis | | 245 056.00 | | 246 080 | | 233 649.10 |
| 6 | Verkehr und Nachrichtenübermittlung | 34 749.60 | 2 829.90 | 43 840 | 2 480 | 38 994.78 | 2 946.01 |
| | Nettoergebnis | | 31 919.70 | | 41 360 | | 36 048.77 |
| 7 | Umweltschutz und Raumordnung | 239 637.30 | 222 346.40 | 232 855 | 204 665 | 200 502.10 | 186 126.45 |
| | Nettoergebnis | | 17 290.90 | | 28 190 | | 14 375.65 |
| 8 | Volkswirtschaft | 9 710.30 | 24 542.25 | 3 195 | 13 500 | 3 097.10 | 14 925.55 |
| | Nettoergebnis | 14 831.95 | | 10 305 | | 11 828.45 | |
| 9 | Finanzen und Steuern | 259 500.01 | 1 006 948.75 | 130 600 | 954 660 | 114 772.60 | 853 587.55 |
| | Nettoergebnis | 747 448.74 | | 824 060 | | 738 814.95 | |

4.1.1 Kommentar

(Beschränkt auf die wichtigsten Abweichungen zum Budget)

0 Allgemeine Verwaltung

| | Jahresrechnung 2025 | | Budget 2025 | | Jahresrechnung 2024 | |
|---------------|---------------------|------------|-------------|------------|---------------------|------------|
| | Aufwand | Ertrag | Aufwand | Ertrag | Aufwand | Ertrag |
| Nettoergebnis | 158 304.32 | 17 646.40 | 184 750.00 | 17 680.00 | 160 640.99 | 19 503.50 |
| | | 140 657.92 | | 167 070.00 | | 141 137.49 |

| Funktion | Kommentar | Betrag |
|------------------|---|-----------|
| 0110 Legislative | Minderaufwand v. a. weil keine Wahlen stattfanden. | 2 306.40 |
| 0120 Exekutive | Minderaufwand Sitzungsgelder / Entschädigungen Behörden und Ratskredit. | 2 632.35 |
| 0220 Verwaltung | Tieferer Sachaufwand um CHF 19'183 (v. a. Anschaffung EDV CHF 12'000). | 21 473.00 |

1 Öffentliche Ordnung und Sicherheit, Verteidigung

| | Jahresrechnung 2025 | | Budget 2025 | | Jahresrechnung 2024 | |
|---------------|---------------------|-----------|-------------|-----------|---------------------|-----------|
| | Aufwand | Ertrag | Aufwand | Ertrag | Aufwand | Ertrag |
| Nettoergebnis | 38 956.35 | 33 379.35 | 30 820.00 | 21 000.00 | 39 788.62 | 24 262.45 |
| | | 5 577.00 | | 9 820.00 | | 15 526.17 |

| Funktion | Kommentar | Betrag |
|-----------------------|--|----------|
| 1400 Rechtssicherheit | Höhere Auslagen im Baubewilligungsverfahren, höhere Gebührenerträge führen zur Besserstellung. | 3 535.20 |
| 1620 Zivilschutz | Tiefere Entschädigung an ZSO Kiesental und Reg. Kompetenzzentrum. | 319.40 |

2 Bildung

| | Jahresrechnung 2025 | | Budget 2025 | | Jahresrechnung 2024 | |
|---------------|---------------------|--------------------------|-------------|--------------------------|---------------------|--------------------------|
| | Aufwand | Ertrag | Aufwand | Ertrag | Aufwand | Ertrag |
| Nettoergebnis | 481 186.97 | 163 401.90 317 785.07 | 500 205.00 | 165 920.00 334 285.00 | 479 394.37 | 173 479.40 305 914.97 |

| Funktion | Kommentar | Betrag |
|--------------------------|---|-------------|
| 2110 Kindergarten | Tiefere Schulgelder und Schülertransportkosten CHF 22'086 und höhere Erträge CHF 3'187. | 25 272.20 |
| 2120 Primarstufe | Tieferer Sachaufwand CHF 5'000, höherer Lastenausgleich CHF 9'995, höhere Erträge CHF 13'174. | 8 849.12 |
| 2130 Sekundarstufe | Tiefere Schulgelder und Schülertransportkosten CHF 5'397 und tiefere Erträge CHF 1'571. | 3 826.10 |
| 2170 Schulliegenschaften | Tieferer Personalaufwand CHF 3'136, höherer Sachaufwand CHF 7'340, keine Entnahme aus der Vorfinanzierung CHF 17'820. höherer Abschreibungsaufwand CHF 1'687. | - 23 197.69 |
| 2190 Schulleitung | Tieferer Sachaufwand. | 2 119.40 |

3 Kultur, Sport, Freizeit und Kirche

| | Jahresrechnung 2025 | | Budget 2025 | | Jahresrechnung 2024 | |
|--|---------------------|-------------------|-------------|--------------------|---------------------|--------------------|
| | Aufwand | Ertrag | Aufwand | Ertrag | Aufwand | Ertrag |
| | 2 964.10 | 67.00 2 897.10 | 6 710.00 | 500.00 6 210.00 | 3 266.75 | 400.50 2 866.25 |

| Funktion | Kommentar | Betrag |
|--------------------|--|--------|
| 3210 Bibliotheken | Tieferer Beitrag an Gemeindebibliothek Konolfingen CHF 864. | 864.00 |
| 3290 Übrige Kultur | Tieferer Beitrag an Kulturverträge CHF 380. | 585.00 |
| 3320 Massenmedien | Tieferer Sachaufwand CHF 1'337 (Druck Hüttlige-Post). | 904.00 |
| 3420 Freizeit | Tiefere Personalaufwand CHF 310, tieferer Sachaufwand CHF 700. | 960.00 |

4 Gesundheit

| | Jahresrechnung 2025 | | Budget 2025 | | Jahresrechnung 2024 | |
|---------------|---------------------|----------|-------------|----------|---------------------|----------|
| | Aufwand | Ertrag | Aufwand | Ertrag | Aufwand | Ertrag |
| Nettoergebnis | 1 097.00 | 1 097.00 | 1 350.00 | 1 350.00 | 1 125.00 | 1 125.00 |

| Funktion | Kommentar | Betrag |
|-------------------------|---|---------|
| 4210 Ambulante K'pflege | Tieferer Beitrag an Spitex-Verein CHF 66.50. | 66.50 |
| 4320 Krankheitsbekämpf. | neu: Beitrag an Verein Förderung med. Grundversorg. Aaretal CHF 100.00. | - 83.50 |
| 4331 Schulzahnpflege | Tiefere Aufklärungs- und Untersuchungskosten CHF 350. | 350.00 |

5 Soziale Sicherheit

| | Jahresrechnung 2025 | | Budget 2025 | | Jahresrechnung 2024 | |
|---------------|---------------------|----------------------|-------------|------------------------|---------------------|----------------------|
| | Aufwand | Ertrag | Aufwand | Ertrag | Aufwand | Ertrag |
| Nettoergebnis | 245 903.40 | 847.40 245 056.00 | 254 250.00 | 8 170.00 246 080.00 | 233 813.10 | 164.00 233 649.10 |

| Funktion | Kommentar | Betrag |
|---------------------------|--|-------------|
| 5320 Ergänzungsleistung | Tieferer Beitrag an die EL zur AHV. | 10 674.00 |
| 5451 Fam.-ext.Kinderbetr. | Tieferer Aufwand um CHF 10'000 und tieferer Ertrag um CHF 7'330. | 2 670.40 |
| 5796 Reg. Sozialdienst | Höherer Beitrag an Reg. Sozialdienst (Abrechnung 24 höher und Akonto 25 höher) | - 2 432.00 |
| 5799 La'ausgl. Soziales | Höherer Beitrag an die Lastenverteilung Sozialhilfe (Nachzahlung 24 und höhere Akonto-Rg). | - 10 920.90 |

6 Verkehr

| | Jahresrechnung 2025 | | Budget 2025 | | Jahresrechnung 2024 | |
|---------------|---------------------|-----------------------|-------------|-----------------------|---------------------|-----------------------|
| | Aufwand | Ertrag | Aufwand | Ertrag | Aufwand | Ertrag |
| Nettoergebnis | 34 749.60 | 2 829.90 31 919.70 | 43 840.00 | 2 480.00 41 360.00 | 38 994.78 | 2 946.01 36 048.77 |

| Funktion | Kommentar | Betrag |
|-----------------------|--|----------|
| 6150 Gemeindestrassen | Tieferer Sachaufwand von CHF 6'831, v. a. baulicher Unterhalt, Schneeräumung, Signalisation. | 8 625.00 |
| 6291 Beitrag an ÖV | Tieferer Kantonsbeitrag CHF 815. | 815.00 |

7 Umweltschutz und Raumordnung

| | Jahresrechnung 2025 | | Budget 2025 | | Jahresrechnung 2024 | |
|---------------|---------------------|-------------------------|-------------|-------------------------|---------------------|-------------------------|
| | Aufwand | Ertrag | Aufwand | Ertrag | Aufwand | Ertrag |
| Nettoergebnis | 239 637.30 | 222 346.40 17 290.90 | 232 855.00 | 204 665.00 28 190.00 | 200 502.10 | 186 126.45 14 375.65 |

| Funktion | Kommentar | Betrag |
|-----------------------|---|----------|
| 7101 Wasserversorgung | Höherer Aufwand um CHF 13'740 und höherer Ertrag CHF 20'015. | 6 275.35 |
| 7201 Abwasserentsorg. | Tieferer Aufwand um CHF 4'435 und höherer Ertrag um CHF 3'512. | 7 947.40 |
| 7301 Abfallentsorgung | Tieferer Aufwand um CHF 4'891 und höherer Ertrag um CHF 2'779. | 7 570.00 |
| 7410 Gewässerunterh. | Tieferer Aufwand um CHF 6'500. Kein Gewässerunterhalt im Jahr 2025. | 6 500.00 |
| 7900 Raumordnung | Tieferer Aufwand um CHF 4'371 v. a. weil Ortsplanung noch nicht abgeschrieben wird. | 4 371.20 |

8 Volkswirtschaft

| | Jahresrechnung 2025 | | Budget 2025 | | Jahresrechnung 2024 | |
|---------------|---------------------|-----------|-------------|-----------|---------------------|-----------|
| | Aufwand | Ertrag | Aufwand | Ertrag | Aufwand | Ertrag |
| Nettoergebnis | 9 710.30 | 24 542.25 | 3 195.00 | 13 500.00 | 3 097.10 | 14 925.55 |
| | 14 831.95 | | 10 305.00 | | 11 828.45 | |

| Funktion | Kommentar | Betrag |
|-------------------------|---|------------|
| 8140 Prod.-Verbesserung | Tieferer Personalaufwand. | 117.25 |
| 8200 Forstwirtschaft | Höherer Personal- und Sachaufwand CHF 6'633, höherer Holzertrag CHF 12'420. | 5 787.40 |
| 8710 Konzession BKW | Tiefere Konzessionsabgabe. | - 1 377.70 |

9 Finanzen und Steuern

| | Jahresrechnung 2025 | | Budget 2025 | | Jahresrechnung 2024 | |
|---------------|---------------------|--------------|-------------|------------|---------------------|------------|
| | Aufwand | Ertrag | Aufwand | Ertrag | Aufwand | Ertrag |
| Nettoergebnis | 259 500.01 | 1 006 948.75 | 130 600.00 | 954 660.00 | 114 772.60 | 853 587.55 |
| | 747 448.74 | | 824 060.00 | | 738 814.95 | |

| Funktion | Kommentar | Betrag |
|------------------------|---|------------|
| 9100 Allg. Gde-Steuern | Höherer Steuerertrag Nat. Personen CHF 81'642 und höherer Steuerertrag Jur. Personen CHF 1'246. | 86 655.35 |
| 9101 Sondersteuern | Höhere Grundstücksgewinnsteuern CHF 3'334 und höhere Sonderveranlagungen CHF 3'970. | 6 958.20 |
| 9102 Liegens.-Steuern | Tiefere Liegenschaftssteuern CHF 1'896. | - 1 896.00 |
| 9300 Finanzausgleich | Höhere Mindestausstattung CHF 10'049 und höherer Disparitätenabbau CHF 9'920. | 19 532.00 |
| 9500 Ertragsanteile | Keine Erbschaftssteuern, budgetiert CHF 1'000. | - 948.10 |
| 9610 Zinsen | Tieferer Zinsaufwand um CHF 365 und höherer Zinsertrag um CHF 1'006. | 1 370.79 |
| 9930 Liegenschaften FV | Tieferer Aufwand CHF 11'725 und tieferer Ertrag CHF 2'301. | 9 424.06 |
| 9970 Finanzvermögen | Marktwertanpassung BKW Aktien, Buchgewinn CHF 14'560. | 14 560.00 |
| 9990 Abschluss ER | Statt ein Aufwandüberschuss von CHF 67'540, Ergebnis positiv mit CHF 69'602. | 137 141.76 |

4.2 Investitionsrechnung

Investitionsrechnung funktional

Funktionale Gliederung 1.1.2025 bis 31.12.2025

| Häutligen | | Jahresrechnung 2025 | | Budget 2025 | | Jahresrechnung 2024 | |
|-----------|---|---------------------|-------------------|----------------|----------------|---------------------|------------------|
| | | Ausgaben | Einnahmen | Ausgaben | Einnahmen | Ausgaben | Einnahmen |
| | Total | 150 073.10 | 150 073.10 | 408 000 | 408 000 | 49 455.90 | 49 455.90 |
| | Nettoergebnis | | | | | | |
| 1 | Öffentliche Ordnung und Sicherheit, Verteidigung | | | | | | |
| | Nettoergebnis | | | | | | |
| 2 | Bildung | 82 042.15 | | 30 000 | | 32 797.00 | |
| | Nettoergebnis | | 82 042.15 | | 30 000 | | 32 797.00 |
| 6 | Verkehr und Nachrichtenübermittlung | | | | | | |
| | Nettoergebnis | | | | | | |
| 7 | Umweltschutz und Raumordnung | 65 030.95 | 3 000.00 | 378 000 | | 16 658.90 | |
| | Nettoergebnis | | 62 030.95 | | 378 000 | | 16 658.90 |
| 9 | Finanzen und Steuern | 3 000.00 | 147 073.10 | | 408 000 | | 49 455.90 |
| | Nettoergebnis | 144 073.10 | | 408 000 | | 49 455.90 | |

5 SACHGRUPPEN

5.1 Erfolgsrechnung

| | Rechnung 2025 | | Budget 2025 | | Rechnung 2024 | |
|--|---------------------|---------------------|------------------|------------------|---------------------|---------------------|
| | Aufwand | Ertrag | Aufwand | Ertrag | Aufwand | Ertrag |
| AUFWAND | | | | | | |
| 30 Personalaufwand | 132 685.80 | | 140 605 | | 142 982.70 | |
| 31 Sach- und übriger Betriebsaufwand | 220 358.24 | | 267 810 | | 242 854.63 | |
| 33 Abschreibungen Verwaltungsvermögen | 10 358.20 | | 28 690 | | 8 127.30 | |
| 34 Finanzaufwand | 28 662.60 | | 42 140 | | 28 100.85 | |
| 35 Einlagen in Fonds und Spezialfinanzierungen | 110 873.80 | | 71 580 | | 60 900.00 | |
| 36 Transferaufwand | 739 597.75 | | 767 940 | | 719 441.15 | |
| 37 Durchlaufende Beiträge | | | | | | |
| 38 Ausserordentlicher Aufwand | 121 847.80 | | 45 000 | | 45 385.00 | |
| 39 Interne Verrechnungen | 21 066.00 | | 21 300 | | 21 134.00 | |
| 3 TOTAL AUFWAND | 1 385 450.19 | | 1 385 065 | | 1 268 925.63 | |
| ERTRAG | | | | | | |
| 40 Fiskalertrag | | 646 282.80 | | 559 350 | | 466 578.40 |
| 41 Regalien und Konzessionen | | 10 622.30 | | 12 000 | | 11 534.65 |
| 42 Entgelte | | 237 760.25 | | 169 330 | | 174 219.40 |
| 43 Verschiedene Erträge | | | | | | 25 000.00 |
| 44 Finanzertrag | | 213 160.10 | | 189 280 | | 191 403.35 |
| 45 Entnahmen aus Fonds und Spezialfinanzierungen | | 6 381.45 | | 25 820 | | 24 818.25 |
| 46 Transferertrag | | 296 240.85 | | 268 730 | | 223 243.01 |
| 47 Durchlaufende Beiträge | | | | | | |
| 48 Ausserordentlicher Ertrag | | 34 310.95 | | 60 695 | | 46 448.85 |
| 49 Interne Verrechnungen | | 21 066.00 | | 21 300 | | 21 134.00 |
| 4 TOTAL ERTRAG | | 1 465 824.70 | | 1 306 505 | | 1 184 379.91 |
| ABSCHLUSS | | | | | | |
| 90 Abschluss Erfolgsrechnung | 86 559.16 | 6 184.65 | 3 510 | 82 070 | 6 469.78 | 91 015.50 |
| 9 ABSCHLUSSKONTEN | 86 559.16 | 6 184.65 | 3 510 | 82 070 | 6 469.78 | 91 015.50 |
| | 1 472 009.35 | 1 472 009.35 | 1 388 575 | 1 388 575 | 1 275 395.41 | 1 275 395.41 |

5.2 Investitionsrechnung

| | Jahresrechnung 2025 | | Budget 2025 | | Jahresrechnung 2024 | |
|---|---------------------|-----------------|----------------|-----------|---------------------|-----------|
| | Ausgaben | Einnahmen | Ausgaben | Einnahmen | Ausgaben | Einnahmen |
| AUSGABEN | | | | | | |
| 50 Sachanlagen | 144 435.75 | | 380 000 | | 32 797.00 | |
| 51 Investitionen auf Rechnung Dritter | | | | | | |
| 52 Immaterielle Anlagen | 2 637.35 | | 28 000 | | 16 658.90 | |
| 54 Darlehen | | | | | | |
| 55 Beteiligungen und Grundkapitalien | | | | | | |
| 56 Eigene Investitionsbeiträge | | | | | | |
| 57 Durchlaufende Investitionsbeiträge | | | | | | |
| 5 TOTAL AUSGABEN | 147 073.10 | | 408 000 | | 49 455.90 | |
| EINNAHMEN | | | | | | |
| 60 Übertrag von Sachanlagen in das Finanzvermögen | | | | | | |
| 61 Rückerstattungen | | | | | | |
| 62 Abgang immaterielle Anlagen | | | | | | |
| 63 Investitionsbeiträge für eigene Rechnung | | 3 000.00 | | | | |
| 64 Rückzahlung von Darlehen | | | | | | |
| 65 Übertrag von Beteiligungen | | | | | | |
| 66 Rückzahlung eigener Investitionsbeiträge | | | | | | |
| 67 Durchlaufende Investitionsbeiträge | | | | | | |
| 6 TOTAL EINNAHMEN | | 3 000.00 | | | | |
| 59 Übertrag an Bilanz | 3 000.00 | | | | | |
| 69 Übertrag an Bilanz | | 147 073.10 | | 408 000 | | 49 455.90 |
| Nettoinvestitionen | 144 073.10 | | 408 000 | | 49 455.90 | |

6 Geldflussrechnung

Häutligen

| | CHF 2025 | CHF 2024 |
|---|-------------------|---------------------|
| Geldfluss aus betrieblicher Tätigkeit | | |
| Ertragsüberschuss / (-) Aufwandüberschuss | 80 374.51 | - 84 545.72 |
| Abschreibungen Verwaltungsvermögen | 10 358.20 | 8 127.30 |
| Abschreibungen Investitionsbeiträge | 3 000.00 | 3 000.00 |
| Einlagen in das Eigenkapital | 121 847.80 | 45 385.00 |
| (-) Entnahmen aus dem Eigenkapital | - 34 310.95 | - 46 448.85 |
| (-) Wertberichtigungen Anlagen FV / Wertberichtigungen Anlagen FV | - 14 560.00 | - 560.00 |
| Abnahme/(-) Zunahme Forderungen | 99 233.73 | - 50 650.68 |
| Abnahme/(-) Zunahme Vorräte | 979.65 | 652.60 |
| (-) Zunahme/Abnahme aktive Rechnungsabgrenzungen | - 2 894.00 | - 24 228.00 |
| (-) Abnahme/Zunahme Laufende Verbindlichkeiten | - 4 538.49 | - 32 779.45 |
| Zunahme/(-) Abnahme kurzfr. Rückstellungen | 15 967.00 | 6 837.00 |
| (-) Abnahme/Zunahme passive Rechnungsabgrenzungen | - 1 164.00 | 9 493.50 |
| Zunahme/(-) Abnahme übrige Spezialfinanzierungen | 104 492.35 | 36 081.75 |
| Geldfluss aus betrieblicher Tätigkeit Einwohnergemeinde Gesamthaushalt | 378 785.80 | - 129 635.55 |

| | CHF 2025 | CHF 2024 |
|--|--------------------|---------------------|
| Geldfluss aus Investitionstätigkeit | | |
| Zahlungen für Nettoinv. Sachanlagen + Immat. Anlagen+ Investitionsbeiträge VV | - 146 703.90 | - 39 544.85 |
| Geldfluss aus Investitionstätigkeit Einwohnergemeinde Gesamthaushalt | - 46 703.90 | - 39 544.85 |
| Zunahme/(-) Abnahme Stiftungen, Legate, Zuwendungen im FK sowie Fonds im FK | 1 268.70 | - 20 007.30 |
| Geldfluss aus Finanzierungstätigkeit Einwohnergemeinde (allg. Haushalt) | 1 268.70 | - 20 007.30 |
| Total Geldfluss (alle) | 333 350.60 | - 189 187.70 |
| Bestand Flüssige Mittel und kurzfristige Geldanlagen 1.1. | 238 902.61 | 428 090.31 |
| Bestand Flüssige Mittel und kurzfristige Geldanlagen 31.12. | 572 253.21 | 238 902.61 |

Kontrollrechnung: Differenz

Die Geldflussrechnung wird auf der Grundlage des Fonds «Netto-flüssige-Mittel» erstellt.

Der Fonds besteht aus den flüssigen Mitteln aus Kassen-, Post-, Bankguthaben sowie den geldnahen Mitteln abzüglich der kurzfristigen Finanzverbindlichkeiten auf Sicht (90 Tage).

7 Finanzkennzahlen

7.1 Gesamthaushalt

| Kennzahl | 2025 | 2024 | 2023 | 2022 | 2021 | Ø 5 Jahre | Kommentar/Interpretation |
|--|-------------|-------------|-------------|-------------|-------------|-------------|--|
| Nettoverschuldungsquotient | -473.1% | -635.4% | -693.8% | -645.5% | -723.6% | -607.8% | Nettoschulden in % des Fiskalertrages (inkl. Finanzausgleich). Diese Kennzahl gibt an, welcher Anteil der Fiskalerträge, bzw. wieviel Jahrestriechen erforderlich sind, um die Nettoschulden abzutragen. Richtwert: < 100% gut. |
| Selbstfinanzierungsgrad | 191.4% | -77.6% | 353.5% | 75.1% | 369.0% | 117.8% | Selbstfinanzierung in % der Nettoinvestitionen. Der Selbstfinanzierungsgrad gibt Antwort auf die Frage, wie weit die Investitionen aus selbst erarbeiteten Mitteln bezahlt werden können. Richtwert: > 100% ideal. |
| Zinsbelastungsanteil | -0.6% | -0.6% | -0.7% | -0.3% | -0.3% | -0.5% | Nettozinsen in % des Laufenden Ertrages. Der Zinsbelastungsanteil sagt aus, wie stark der Laufende Ertrag durch den Zinsendienst belastet ist. Je tiefer der Wert, desto grösser der Handlungsspielraum. Richtwert: 0-4% gut. |
| Bruttoverschuldungsanteil | 5.6% | 7.4% | 9.9% | 16.2% | 9.8% | 9.5% | Bruttoschuld in % des Laufenden Ertrages. Die Bruttoverschuldung informiert über das Mass der Verschuldung einer Gemeinde. Richtwert: < 50% = sehr gut. |
| Investitionsanteil | 11.6% | 4.2% | 1.6% | 6.0% | 8.5% | 6.6% | Bruttoinvestitionen in % der Gesamtausgaben. Der Investitionsanteil informiert über das Mass der Investitionstätigkeit einer Gemeinde. Aussage: < 10% = schwache Investitionstätigkeit. |
| Kapitaldienstanteil | 0.3% | 0.4% | 0.3% | 0.6% | 0.1% | 0.5% | Kapitaldienst in % des Laufenden Ertrages. Der Kapitaldienstanteil informiert darüber, wie stark der Laufende Ertrag durch Zinsendienst und Abschreibungen belastet ist. Richtwert: < 5% = geringe Belastung. |
| Nettoschuld in Franken pro Einwohner | - 12 932.00 | - 12 395.00 | - 12 776.00 | - 12 590.00 | - 12 747.00 | - 12 688.00 | Die Nettoschuld pro Einwohner wird als Gradmesser für die Verschuldung verwendet. Ein negativer Wert entspricht einem Nettovermögen pro Einwohner. |
| Selbstfinanzierungsanteil | 19.6% | -3.4% | 3.1% | 4.5% | 8.5% | 7.2% | Selbstfinanzierung in % des Laufenden Ertrages. Der Selbstfinanzierungsanteil gibt Auskunft über die finanzielle Leistungsfähigkeit unserer Gemeinde. Je höher der Wert, desto grösser ist der Spielraum für den Schuldenabbau oder die Finanzierung von Investitionen und deren Folgekosten. Richtwert: 10-20% = mittel |
| Nettozinsbelastungsanteil | -23.8% | -29.3% | -29.8% | -14.9% | -22.5% | -23.7% | Finanzaufwand netto in % des Steuerertrages. Richtwert 0-4% = Sehr tiefe Belastung |
| Massgebliches Eigenkapital pro Einwohner | 8 328.00 | 7 627.00 | 7 900.00 | 7 895.00 | 8 020.00 | 7 954.00 | Diese Kennzahl ist eine Vergleichsgrösse und wird im Zusammenhang mit dem Finanzausgleich verwendet. |

7.2 Allgemeiner Haushalt

| Kennzahl | 2025 | 2024 | 2023 | 2022 | 2021 | Ø 5 Jahre | Kommentar/Interpretation |
|--------------------------|--------|---------|---------|--------|--------|-----------|--|
| Selbstfinanzierungsgrad | 204.2% | -215.1% | -462.0% | -64.8% | -9.1% | 2.8% | <i>Selbstfinanzierung in % der Nettoinvestitionen . Der Selbstfinanzierungsgrad gibt Antwort auf die Frage, wie weit die Investitionen aus selbst erarbeiteten Mitteln bezahlt werden können. Richtwert: > 100% ideal.</i> |
| Bilanzüberschussquotient | 134.5% | 175.0% | 204.9% | 202.9% | 201.4% | 179.8% | <i>Bilanzüberschuss in % des Fiskalertrages (inkl. Finanzausgleich) . Nach Gemeindegrösse abgestufte Mindestausstattung des Eigenkapitals (Bilanzüberschuss) zur Abdeckung von Aufwandüberschüssen, zum Schutz vor einem Bilanzfehlbetrag sowie zur Verstärkung der Risikofähigkeit. Richtwert: > 60 % Gemeinden unter 2'000 Einwohner.</i> |

7.3 Spezialfinanzierung Wasserversorgung

| Kennzahl | 2025 | 2024 | 2023 | 2022 | 2021 | Ø 5 Jahre | Kommentar/Interpretation |
|-------------------------|--------|---------|--------|---------|---------|-----------|---|
| Selbstfinanzierungsgrad | 63.00% | 205.20% | 96.90% | 100.00% | 100.00% | 157.6% | <i>Selbstfinanzierung in % der Nettoinvestitionen . Der Selbstfinanzierungsgrad gibt Antwort auf die Frage, wie weit die Investitionen aus selbst erarbeiteten Mitteln bezahlt werden können. Richtwert: > 100% ideal.</i> |
| Kostendeckungsgrad | 94.3% | 101.5% | 95.4% | 108.9% | 114.1% | 101.9% | <i>Aufwand in % des Ertrages . Der Kostendeckungsgrad gibt Antwort auf die Frage, wie weit der Aufwand aus selbst erarbeiteten Erträgen gedeckt ist. > 100% = Ertragsüberschuss</i> |
| Werterhaltungsquote | 19.1% | 16.4% | 14.9% | 13.4% | 11.9% | 15.2% | <i>Bestand Werterhalt in % des Wiederbeschaffungswertes .</i> |

7.4 Spezialfinanzierung Abwasserentsorgung

| Kennzahl | 2025 | 2024 | 2023 | 2022 | 2021 | Ø 5 Jahre | Kommentar/Interpretation |
|-------------------------|--------|--------|--------|--------|--------|-----------|---|
| Selbstfinanzierungsgrad | 277.0% | 119.6% | 100.0% | 258.8% | 100.0% | 419.3% | <i>Selbstfinanzierung in % der Nettoinvestitionen . Der Selbstfinanzierungsgrad gibt Antwort auf die Frage, wie weit die Investitionen aus selbst erarbeiteten Mitteln bezahlt werden können. Richtwert: > 100% ideal.</i> |
| Kostendeckungsgrad | 115.8% | 103.4% | 110.5% | 120.1% | 93.9% | 107.2% | <i>Aufwand in % des Ertrages . Der Kostendeckungsgrad gibt Antwort auf die Frage, wie weit der Aufwand aus selbst erarbeiteten Erträgen gedeckt ist. > 100% = Ertragsüberschuss</i> |
| Werterhaltungsquote | 18.8% | 17.4% | 17.4% | 16.6% | 15.5% | 17.2% | <i>Bestand Werterhalt in % des Wiederbeschaffungswertes .</i> |

7.5 Spezialfinanzierung Abfall

| Kennzahl | 2025 | 2024 | 2023 | 2022 | 2021 | Ø 5 Jahre | Kommentar/Interpretation |
|-------------------------|---------|---------|---------|---------|---------|-----------|---|
| Selbstfinanzierungsgrad | 100.00% | 100.00% | 100.00% | 100.00% | 100.00% | 100.0% | <i>Selbstfinanzierung in % der Nettoinvestitionen . Der Selbstfinanzierungsgrad gibt Antwort auf die Frage, wie weit die Investitionen aus selbst erarbeiteten Mitteln bezahlt werden können. Richtwert: > 100% ideal.</i> |
| Kostendeckungsgrad | 124.6% | 111.5% | 116.3% | 126.5% | 119.6% | 119.5% | <i>Aufwand in % des Ertrages . Der Kostendeckungsgrad gibt Antwort auf die Frage, wie weit der Aufwand aus selbst erarbeiteten Erträge gedeckt ist. > 100% = Ertragsüberschuss</i> |

8 ANTRAG DER EXEKUTIVE

GENEHMIGUNG:

Gemäss Art. 71 GG verabschiedet der Gemeinderat die Jahresrechnung 2025 der Einwohnergemeinde Häutligen:

ERFOLGSRECHNUNG

| | | |
|-------------------------------|------------|------------------|
| Aufwand Gesamthaushalt | CHF | 1 385 450.19 |
| Ertrag Gesamthaushalt | CHF | 1 465 824.70 |
| Ertragsüberschuss | CHF | 80 374.51 |

davon

| | | |
|-------------------------------------|------------|------------------|
| Aufwand Allgemeiner Haushalt | CHF | 1 181 381.19 |
| Ertrag Allgemeiner Haushalt | CHF | 1 250 982.95 |
| Ertragsüberschuss | CHF | 69 601.76 |

| | | |
|---------------------------------|------------|-------------------|
| Aufwand Wasserversorgung | CHF | 109 025.10 |
| Ertrag Wasserversorgung | CHF | 102 840.45 |
| Aufwandüberschuss | CHF | - 6 184.65 |

| | | |
|-----------------------------------|------------|------------------|
| Aufwand Abwasserentsorgung | CHF | 72 684.60 |
| Ertrag Abwasserentsorgung | CHF | 84 142.00 |
| Ertragsüberschuss | CHF | 11 457.40 |

| | | |
|---------------------------------|------------|-----------------|
| Aufwand Abfallentsorgung | CHF | 22 359.30 |
| Ertrag Abfallentsorgung | CHF | 27 859.30 |
| Ertragsüberschuss | CHF | 5 500.00 |

INVESTITIONSRECHNUNG

| | | |
|---------------------------|------------|-------------------|
| Ausgaben | CHF | 147 073.10 |
| Einnahmen | CHF | 3 000.00 |
| Nettoinvestitionen | CHF | 144 073.10 |

NACHKREDITE in Kompetenz der GV: keine

ANTRAG:

Der Gemeindeversammlung wird beantragt, die Jahresrechnung 2025 gemäss Antrag des Gemeinderates zu genehmigen.

Einwohnergemeinde Häutligen



Nicole Gäumann

Gemeindepräsidentin



Angela Schreiter

Gemeindeschreiberin



Andreas Fankhauser

Finanzverwalter

Häutligen, 25.03.2026

9 BESTÄTIGUNGSBERICHT

Bericht des Rechnungsprüfungsorgans zur Jahresrechnung 2025

An die Gemeindeversammlung der
Einwohnergemeinde Häutligen

Als Rechnungsprüfungsorgan haben wir die Jahresrechnung der Einwohnergemeinde Häutligen, bestehend aus Berichterstattung, Bilanz, Erfolgsrechnung, Investitionsrechnung, Geldflussrechnung und Anhang für das am 31. Dezember 2025 abgeschlossene Rechnungsjahr geprüft.

Verantwortung des Gemeinderates

Der Gemeinderat ist für die Aufstellung der Jahresrechnung in Übereinstimmung mit den kantonalen und kommunalen gesetzlichen Vorschriften verantwortlich. Diese Verantwortung beinhaltet die Ausgestaltung, Implementierung und Aufrechterhaltung eines internen Kontrollsystems mit Bezug auf die Aufstellung der Jahresrechnung, die frei von wesentlichen falschen Angaben als Folge von Verstössen oder Irrtümern ist. Darüber hinaus ist der Gemeinderat für die Anwendung sachgemässer Rechnungslegungsmethoden sowie die Vornahme angemessener Schätzungen verantwortlich.

Verantwortung des Rechnungsprüfungsorgans

Unsere Verantwortung ist es, aufgrund unserer Prüfung ein Prüfungsurteil über die Jahresrechnung abzugeben. Wir haben unsere Prüfung in Übereinstimmung mit den gesetzlichen Vorschriften und der Arbeitshilfe für Rechnungsprüfungsorgane (AH RPO, Ausgabe 2016) vorgenommen. Die Prüfung haben wir so zu planen und durchzuführen, dass wir hinreichende Sicherheit gewinnen, ob die Jahresrechnung frei von wesentlichen falschen Angaben ist.

Eine Prüfung beinhaltet die Durchführung von Prüfungshandlungen zur Erlangung von Prüfungsnachweisen für die in der Jahresrechnung enthaltenen Wertansätze und sonstigen Angaben. Die Auswahl der Prüfungshandlungen liegt im pflichtgemässen Ermessen des Prüfers. Dies schliesst eine Beurteilung der Risiken wesentlicher falscher Angaben in der Jahresrechnung als Folge von Verstössen oder Irrtümern ein. Bei der Beurteilung dieser Risiken berücksichtigt der Prüfer das interne Kontrollsystem, soweit es für die Aufstellung der Jahresrechnung von Bedeutung ist, um die den Umständen entsprechenden Prüfungshandlungen festzulegen, nicht aber um ein Prüfungsurteil über die Wirksamkeit des internen Kontrollsystems abzugeben. Die Prüfung umfasst zudem die Beurteilung der Angemessenheit der angewandten Rechnungslegungsmethoden, der Plausibilität der vorgenommenen Schätzungen sowie eine Würdigung der Gesamtdarstellung der Jahresrechnung. Wir sind der Auffassung, dass die von uns erlangten Prüfungsnachweise eine ausreichende und angemessene Grundlage für unser Prüfungsurteil bilden.

Prüfungsurteil

Nach unserer Beurteilung entspricht die Jahresrechnung für das am 31. Dezember 2025 abgeschlossene Rechnungsjahr den kantonalen und kommunalen gesetzlichen Vorschriften.

Berichterstattung aufgrund weiterer gesetzlicher Vorschriften

Wir bestätigen, dass wir die Anforderungen an die Befähigung gemäss Art. 123 GV erfüllen und keine mit unserer Unabhängigkeit nicht vereinbare Sachverhalte vorliegen.

Wir beantragen, die Jahresrechnung per 31. Dezember 2025 mit Aktiven und Passiven von CHF 4'202'700.30 und einem Ertragsüberschuss von CHF 80'374.51 zu genehmigen.

Häutligen, 22. April 2026

Die Rechnungsprüfungskommission



.....



.....



10 GENEHMIGUNG DER JAHRESRECHNUNG

Die Gemeindeversammlung Häutligen hat die Jahresrechnung 2025 am 12. Juni 2026 gemäss dem vorstehenden Antrag des Gemeinderates vom 25. März 2026 genehmigt.

Häutligen, 12.06.2026

Einwohnergemeinde Häutligen

.....
Nicole Gäumann
Gemeindepräsidentin

.....
Angela Schreiber
Gemeindeschreiberin

11 Anhang

11.1 Regelwerk

11.1.1 Angewendetes Regelwerk:

Der Rechnungsabschluss der Einwohnergemeinde Häutligen ist in Übereinstimmung mit den geltenden kantonalen gesetzlichen Grundlagen erstellt worden.

Gemeindegesezt (GG, BSG 170.11)

Gemeindeverordnung (GV, BSG 170.111)

Direktionsverordnung über den Finanzhaushalt der Gemeinden (FHDV, BSG 170.511)

Diese orientieren sich gemäss Art. 70 Absatz 1 GG am Harmonisierten Rechnungslegungsmodell für die Kantone und Gemeinden, HRM2, laut Handbuch der Konferenz der Kantonalen Finanzdirektoren. Die kantonalen Bestimmungen weichen in einzelnen Bereichen von den Empfehlungen des HRM2 ab. Das Amt für Gemeinden und Raumordnung stellt eine Auflistung dieser Ausnahmen zur Verfügung unter www.be.ch/gemeinden > Rubrik Gemeindefinanzen > HRM2 > Praxishilfen.

11.1.2 Folgebewertung Finanzvermögen:

Art. 18 GV, BSG 170.111)

Das Finanzvermögen wurde gemäss Anhang 1 der Gemeindeverordnung periodisch neu bewertet.

| Bilanzkonto | Bezeichnung | Auf/Abwertung in CHF | Buchwert 31.12.2025 | Letztmalige Bewertung |
|-------------|------------------------------|-------------------------|-----------------------------|--------------------------|
| 10700.00 | N-Aktien BKW AG | 14 560.00 | Wert gemäss Eidg. Kursliste | 31.12.2025 |
| 10710.XX | BEKB Kassenobligationen | | Wert gemäss Ausgabe | 31.12.2025 |
| 10800.00 | Kulturland, Acker, Wiese | | Amtlicher Wert x Faktor 1,4 | 31.12.2020 |
| 10840.00 | Mehrfamilienhaus Dorfstr. 24 | | Amtlicher Wert x Faktor 1,4 | 31.12.2020 |

11.1.3 Bewertung Verwaltungsvermögen:

Vermögenswerte im Verwaltungsvermögen werden bilanziert, wenn sie einen künftigen mehrjährigen öffentlichen Nutzen hervorbringen und ihr Wert verlässlich ermittelt werden kann. Sie werden zu Anschaffungs- bzw. Herstellkosten nach der Nettomethode bilanziert und nach der definierten Nutzungsdauer linear abgeschrieben. Entstehen der Gemeinde keine Kosten, wird zum Verkehrswert zum Zeitpunkt des Zugangs bilanziert. Die Bilanzwerte sind bei eingetretenen dauerhaften Wertminderungen oder Verlusten sofort zu berichtigen. Die geltenden Anlagekategorien und Nutzungsdauern sind in Anhang 2 GV umschrieben.

Auf Anregung der Rechnungsprüfungskommission wird darauf hingewiesen, dass die Gemeinde per 31.12.2015 das gesamte Verwaltungsvermögen abgeschrieben hat. Mit der Umstellung der Rechnungslegung auf HRM2 hat der Kanton Bern auch für die Gemeinden des Kantons Bern entschieden, das bereits abgeschriebene Verwaltungsvermögen nicht aufzuwerten. Dies führt dazu, dass das Verwaltungsvermögen des Schulhauses, des Gemeindesaals und der Gemeindeschreiberei sowie der Wohnungen im Schulhaus in der Bilanz nicht mehr ausgewiesen wird. Dies ist jedoch auch nach Einführung von HRM2 so. Sämtliches Verwaltungsvermögen wie Strassen, Mobilien, Leitungen usw., das vollständig abgeschrieben ist, verschwindet aus der Bilanz.

Das Schulhaus mit Schulplatz und Parkplatz weist einen Amtlichen Wert von CHF 763'700. Wird der Amtliche Wert mit dem Faktor 1,4 multipliziert, erhalten wir einen ungefähren Marktwert von CHF 1,07 Mio.

Der Gemeinderat hat das Begehren der Rechnungsprüfungskommission abgelehnt, die beiden Wohnungen im Schulhaus zu entwidmen, aufzuwerten und den Marktwert der Wohnungen im Finanzvermögen zu bilanzieren. Der Gemeinderat stützt seinen Entscheid auf den Hintergrund, dass es sich um Lehrerwohnungen handelt, die bei Bedarf durch Lehrer belegt werden sollten. Die Abgrenzung und Aufteilung ist nicht einfach, da gewisse Teile wie u. a. der Zugang auch durch die Schule benützt werden.

11.1.4 Aktivierungsgrenzen:

| | | |
|--|-----|-----------|
| Allgemeiner Haushalt | CHF | 25 000.00 |
| Spezialfinanzierung Wasserversorgung | CHF | 25 000.00 |
| Spezialfinanzierung Abwasserentsorgung | CHF | 25 000.00 |
| Spezialfinanzierung Abfall | CHF | 25 000.00 |

11.1.5 Bestehendes Verwaltungsvermögen:

Das restliche Verwaltungsvermögen per 31.12.2015 wurde vollständig abgeschrieben.

11.2 Grundlagen der Jahresrechnung

Als Grundlage für die Jahresrechnung 2025 dienen das Budget 2025 und die Vorjahresrechnung 2024.

Genehmigung/Prüfung:

| | Budget | Jahresrechnung |
|-------------------------|------------|----------------|
| Gemeinderat | 09.10.2024 | 13.03.2025 |
| Bestätigungsbericht RPK | | 18.03.2025 |
| Gemeindeversammlung | 06.12.2024 | 06.06.2025 |

11.3 Eigenkapitalnachweis

Eigenkapitalnachweis 2025

Häutligen

in Tausend CHF

| Eigenkapital per 1.1.2025 | | Veränderungsnachweis | | | Eigenkapital per 31.12.2025 | | | |
|---------------------------|---|----------------------|-------------------------------|------------|-----------------------------|---|---|-------|
| SG | CHF | Erhöhung (+) durch | Reduktion (-) durch | CHF | SG | CHF | | |
| 29 | Eigenkapital | 3 543 | 410 | 138 | 29 | Eigenkapital | 3 816 | |
| 290 | Verpflichtungen (+) bzw. Vorschüsse (-) gegenüber Spezialfinanzierungen | 591 | Einlagen in SF EK | 17 | 290 | Verpflichtungen (+) bzw. Vorschüsse (-) gegenüber Spezialfinanzierungen | 573 | |
| 29001 | Spezialfinanzierung Wasserversorgung | 446 | | 0 | 34 | 29001 | Spezialfinanzierung Wasserversorgung | 412 |
| 29002 | Spezialfinanzierung Abwasserbeseitigung | 87 | | 11 | 0 | 29002 | Spezialfinanzierung Abwasserbeseitigung | 98 |
| 29003 | Spezialfinanzierung Abfall | 58 | | 6 | 0 | 29003 | Spezialfinanzierung Abfall | 64 |
| 293 | Vorfinanzierungen | 1 604 | Einlagen in Vorfinanzierungen | 158 | 13 | 293 | Vorfinanzierungen | 1 748 |
| 29300 | Vorfinanzierungen | 664 | | 47 | 6 | 29300 | Vorfinanzierungen | 705 |
| 29301 | Wasserversorgung Werterhalt | 368 | | 60 | 0 | 29301 | Wasserversorgung Werterhalt | 428 |
| 29302 | Abwasserentsorg. Werterhalt | 571 | | 51 | 6 | 29302 | Abwasserentsorgung | 616 |
| 294 | Reserven | 28 | Einlagen in Reserven | 75 | 0 | 294 | Reserven | 103 |
| 29400 | Zusätzliche Abschreibungen | 28 | | 75 | 0 | 29400 | Zusätzliche Abschreibungen | 103 |
| 296 | Neubewertungsreserve Finanzvermögen | 420 | Einl. Neubewertungsreserve | 0 | 0 | 296 | Neubewertungsreserve Finanzvermögen | 420 |
| 29600 | Neubewertungsreserve Finanzvermögen | 420 | | 0 | 0 | 29600 | Neubewertungsreserve Finanzvermögen | 420 |
| 299 | Bilanzüberschuss/-fehlbetrag | 901 | Einlagen Bilanzüberschuss | 161 | 91 | 299 | Bilanzüberschuss/-fehlbetrag | 971 |
| 29900 | Jahresergebnis | - 91 | | 161 | 0 | 29900 | Jahresergebnis | 70 |
| 29990 | Kumulierte Ergebnisse der Vorjahre | 992 | | 0 | 91 | 29990 | Kumulierte Ergebnisse der Vorjahre | 901 |

11.4 Rückstellungsspiegel

205 Kurzfristige Rückstellungen

| Konto | Bezeichnung | Buchwert 31.12.2024 | Veränderung | | | Buchwert 31.12.2025 | Kommentar |
|----------|--|------------------------|-------------|------------|------------|------------------------|-----------------------------|
| | | | Bildung | Verwendung | Auflösung | | |
| 20500.00 | Kurzfristige Rückstellungen aus Mehrleistungen des Perso | 762.00 | | | 762.00 | | periodengerechte Abgrenzung |
| 20550.00 | Kfr. Rückstellungen LA Sozialhilfe | 149 424.00 | 168 696.00 | | 149 424.00 | 168 696.00 | periodengerechte Abgrenzung |
| 20550.01 | Kfr. Rückstellungen LA Ergänzungsleistungen | 64 416.00 | 61 248.00 | | 64 416.00 | 61 248.00 | periodengerechte Abgrenzung |
| 20550.02 | Kfr. Rückstellungen LA Familienzulagen | 1 320.00 | 1 945.00 | | 1 320.00 | 1 945.00 | periodengerechte Abgrenzung |

208 Langfristige Rückstellungen

| Konto | Bezeichnung | Buchwert 31.12.2024 | Veränderung | | | Buchwert 31.12.2025 | Kommentar |
|-------|-------------|------------------------|-------------|------------|-----------|------------------------|-----------|
| | | | Bildung | Verwendung | Auflösung | | |
| | | | | | | | |

| | | | | | | |
|--|------------|------------|--|------------|------------|--|
| Total kurzfristige Rückstellungen | 215 922.00 | 231 889.00 | | 215 922.00 | 231 889.00 | |
| Total langfristige Rückstellungen | | | | | | |
| Total Rückstellungen | 215 922.00 | 231 889.00 | | 215 922.00 | 231 889.00 | |

11.5 Beteiligungsspiegel

| Beteiligungen (im Sinne der öffentlichen Aufgabenerfüllung) | | | | | | | | | | | |
|--|--|-----------------------|-----------------------|---|---------------------------|---------------------|------------------|--|---|---|---------------------|
| Name, Sitz Rechtsform | Tätigkeitsgebiet | Nominalkapital (100%) | Eigentumsanteil | Stimmanteil - E: Exekutive - L: Legislative | Wesentliche Beteiligte | Buchwert per 31.12. | Anschaffungswert | Wesentliche Beteiligungen der Organisation | Rechnungslegungs- norm; Aussage zur Jahresrechnung | Zahlungsströme Berichtsjahr | Spezifische Risiken |
| Gemeindeeigene Unternehmen (Anstalten) gem. Art. 64 Abs. 1 Bst. b GG | | | | | | | | | | | |
| Keine | | | | | | | | | | | |
| Öffentlich-rechtliche Organisationen der interkommunalen Zusammenarbeit (Gemeindeverbände, Anstalten etc.)* | | | | | | | | | | | |
| Regionalkonferenz Mittelland | Wirkungsvolle Erfüllung der Aufgaben der beteiligten Gemeinden und der gemeinsamen verbindlichen Beschlussfassung in regionalen Angelegenheiten, die ihr der Kanton oder die Gemeinden übertragen haben. | | | Nach Einwohnerzahl | Gemeinden des Mittellands | | | | Gemeinderecht | Verwaltungskosten gemäss Artikel 155 GG und weitere Kosten gemäss der besonderen Gesetzgebung. Kostenverteilung für Aufgaben, welche die Gemeinden den Regionalkonferenzen mittels Reglement übertragen, gelten die Bestimmungen des betreffenden Reglements. | |
| Juristische Personen des Privatrechts* | | | | | | | | | | | |
| Wasserverbund Kiental AG Konolfingen | Beschaffung und Verteilung von Wasser | 1,063 Mio. | | | nein | 34'000 | 34'000 | nein | nach OR. | Wasserkauf, ER Dividende 510 | Anteil am AK |
| WOKA Waldorganisation Kiesen- & Aaretal AG | Holzvermarktung | 107'150 | 1 Aktie à nom. CHF 50 | | nein | 0 | Verrechnung | nein | nach OR. | Holzverkauf | Anteil am AK |
| AVAG KVA AG | Bau u. Betrieb von Anlagen zur Behandlung von Siedlungsabfällen | 15 Mio. | | | nein | 1'500 | 1'500 | nein | nach OR. | Abfall läuft über RG der Gde Münsingen Dividende = 66.50 | Anteil am AK |
| Mitgliedschaften in einfachen Gesellschaften, Kollektiv- und Kommanditgesellschaften* | | | | | | | | | | | |
| keine | | | | | | | | | | | |
| Vertragliche Beziehungen zur Erfüllung von Gemeindeaufgaben* | | | | | | | | | | | |
| Anschluss am Reg. Sozialdienst Konolfingen | | | | | | 0 | 0 | nein | Gemeinderecht | Übernahme der nicht LA-ber. Kosten, Defizitdeckung | |
| Anschluss an Wehrdienste der Gemeinde Konolfingen | | | | | | 0 | 0 | nein | Gemeinderecht | WD-Ersatzabgaben | |
| Anschluss an Kindergarten Freimettigen | | | | | | 0 | 0 | nein | Gemeinderecht | Schulgelder | |
| Anschluss an die Oberstufenschule Konolfingen | | | | | | 0 | 0 | nein | Gemeinderecht | Schulgelder | |

11.6 Gewährleistungsspiegel

| Name, Sitz, Rechtsform | Eigentümer wesentliche Miteigentümer | Angaben zu den gesicherten Leistungen Art, Betrag, Verfall, Zinsangaben usw.) | Zahlungsströme im Berichtsjahr | Spezifische zusätzliche Angaben |
|--|---|---|-----------------------------------|---------------------------------|
| Privatrechtliche Unternehmen (nach OR/ZGB) | | | | |
| PK Previs, Bern, Stiftung | Versicherte | Nachschusspflicht bei Unterdeckung, Sanierungsmassnahmen je nach Deckungsgrad, über 100 % | Prämien | |
| Öffentlich-rechtliche Unternehmen (nach Gemeindegesetz) | | | | |
| keine | | | | |
| Öffentlich-rechtliche Verträge | | | | |
| keine | | | | |
| Weitere Verpflichtungen (Altlasten, Leasing usw.) | | | | |
| keine | | | | |

11.7 Anlagespiegel

Einwohnergemeinde
Häutligen

Anlagespiegel
Finanzvermögen

2025

| | | | 108 Finanzvermögen Sachanlagen | | | | |
|----------------------------------|---------------------------|-------------------|--------------------------------|--|--------------------------------------|----------------------------------|----------------------------|
| | | | 1080 | 1084 | 1086 | 1087 | 1089 |
| | | | Grundstücke unüberbaut | Gebäude Finanzvermögen (entwidmet) | Mobilien des Finanz- vermögens | Anlagen im Bau Finanzvermögen | Übrige Sach- anlagen FV |
| Anschaffungskosten | Anlagewert | 01.01.2025 | 2 254.00 | 2 494 240.00 | | | |
| | Zuwachs/ Zugänge | 2025 | | | | | |
| | Abgänge / Korrekturen | 2025 | | | | | |
| | Umgliederungen | 2025 | | | | | |
| | Anlagewert | 31.12.2025 | | | | | |
| kumulierte Wertberichtigungen | Stand per | 01.01.2025 | | | | | |
| | Dauernde Wertminderungen | 2025 | | | | | |
| | Aufwertungen | 2025 | | | | | |
| | Umgliederungen | 2025 | | | | | |
| | Stand per | 31.12.2025 | | | | | |
| Buchwerte | Buchwert netto | 31.12.2025 | 2 254.00 | 2 494 240.00 | | | |
| | davon Anlagen in Leasing | 31.12.2025 | | | | | |
| | Versicherungswerte | 31.12.2025 | | 1 992 400.00 | | | |

| | | 140 Sachanlagen Verwaltungsvermögen | | | | | | | | |
|--|-------------------------------------|-------------------------------------|---------------------------|------------------|------------------|-------------------|---------------------|----------|------------------|-----------------------|
| | | 1400 | 1401 | 1402 | 1403 | 1404 | 1405 | 1406 | 1407 | 1409 |
| | | Grundstücke unüberbaut | Strassen/ Verkehrswege | Wasserbau | Tiefbau übrige | Hochbauten | Waldungen/ Alpen | Mobilien | Anlagen im Bau | übrige Sachanlagen |
| Anschaffungskosten | Anlagewert | 01.01.2025 | 74 678.95 | 14 000.00 | 14 000.00 | 68 184.20 | | | | |
| | Zuwachs/ Zugänge | 2025 | | | 36 122.30 | 82 042.15 | | | 23 271.30 | |
| | Abgänge / Korrekturen | 2025 | | | | | | | | |
| | Umgliederungen | 2025 | | | | | | | | |
| | Anlagewert | 31.12.2025 | 74 678.95 | 14 000.00 | 50 122.30 | 150 226.35 | | | 23 271.30 | |
| kumulierte ordentliche Abschreibungen | Stand per | 01.01.2025 | 7 467.80 | 840.00 | 525.00 | 5 558.40 | | | | |
| | Planmässige Abschreibungen | 2025 | 1 866.95 | | 626.55 | 4 506.75 | | | | |
| | Ausserplanmässige Abschreibungen | 2025 | | 280.00 | | | | | | |
| | Wertkorrekturen | 2025 | | | | | | | | |
| | Stand per | 31.12.2025 | 9 334.75 | 1 120.00 | 1 151.55 | 10 065.15 | | | | |
| Buchwerte | Buchwert netto | 31.12.2025 | 65 344.20 | 12 880.00 | 48 970.75 | 140 161.20 | | | 23 271.30 | |
| | davon Anlagen in Leasing | 31.12.2025 | | | | | | | | |
| | Versicherungswerte | 31.12.2025 | | | | | | | | |

* darin nicht enthalten ist das bestehende VV bei Einführung von HRM2:

| | 1.1.2025 CHF | Kumulierte Wertberichtigungen CHF | Saldo per 31.12.2025 CHF |
|----------------------|-----------------|--------------------------------------|-----------------------------|
| Allgemeiner Haushalt | 14099.0 | 14 099.99 | |
| Wasserversorgung | 14099.1 | 14 099.91 | |
| Abwasserentsorgung | 14099.2 | 14 099.92 | |
| Abfallentsorgung | 14099.3 | 14 099.93 | |
| Total | | | |

| | | | 142 Immaterielle Anlage VV | | | 144 Darlehen VV | 145 Beteiligungen VV | 146 Investitionsbeiträge VV |
|---------------------------------------|----------------------------------|-------------------|----------------------------|--------------------------------|-----------------------------|-----------------|----------------------|-----------------------------|
| | | | 1420 | 1427 | 1421 & 1429 | 1441-1447 | 1452-1456 | 1460-1469 |
| | | | Software | Immat. Anlagen in Realisierung | übrige immaterielle Anlagen | Darlehen | Beteiligungen | Investitionen |
| Anschaffungskosten | Anlagewert | 01.01.2025 | | 63 006.25 | 15 389.65 | | 35 500.00 | 30 000.00 |
| | Zuwachs/ Zugänge | 2025 | | 2 637.35 | | | | |
| | Abgänge / Korrekturen | 2025 | | | | | | |
| | Umgliederungen | 2025 | | | | | | |
| | Anlagewert | 31.12.2025 | | 65 643.60 | 15 389.65 | | 35 500.00 | 30 000.00 |
| kumulierte ordentliche Abschreibungen | Stand per | 01.01.2025 | | | 9 810.35 | | | 19 500.00 |
| | Planmässige Abschreibungen | 2025 | | | 3 077.95 | | | 3 000.00 |
| | Ausserplanmässige Abschreibungen | 2025 | | | | | | |
| | Wertkorrekturen | 2025 | | | | | | |
| | Stand per | 31.12.2025 | | | 12 888.30 | | | 22 500.00 |
| Buchwerte | Buchwert netto | 31.12.2025 | | 65 643.60 | 2 501.35 | | 35 500.00 | 7 500.00 |
| | davon Anlagen in Leasing | 31.12.2025 | | | | | | |
| | Versicherungswerte | 31.12.2025 | | | | | | |

11.8 Kreditkontrolle

11.8.1 Verpflichtungskredite für Investitionen

Verpflichtungskreditkontrolle 2025

Häutligen

| Konto | Bezeichnung | Beschluss-Datum | Organ | Bruttokredit | Kumulierte Ausgaben bis | | Kumulierte Ausgaben bis | Kumulierte Einnahmen bis | Einnahmen | Kumulierte Einnahmen bis | Restkredit Brutto | Schluss-abrechnung |
|--------------|---|-----------------|-------|--------------|-------------------------|-----------|-------------------------|--------------------------|-----------|--------------------------|-------------------|--------------------|
| | | | | | 31.12.2024 | 2025 | 31.12.2025 | 31.12.2024 | 2025 | 31.12.2025 | | |
| 2170.5040.05 | Sanierung Toilettenanlage Schulhaus | 06.06.2025 | GV | 90 000.00 | | 82 042.15 | 82 042.15 | | 0.00 | 0.00 | 7 957.85 | |
| 7101.5031.00 | San. Wasserleitung Schulhaus-Haldenweg | 07.06.2024 | GV | 40 000.00 | | 39 122.30 | 39 122.30 | | 3 000.00 | 3 000.00 | 877.70 | |
| 7101.5031.01 | Ersatz Wasserleitung Tägerischstrasse | 06.12.2024 | GV | 185 000.00 | | 1 649.45 | 1 649.45 | | 0.00 | 0.00 | 183 350.55 | |
| 7101.5291.01 | GWP Erstellung | 07.06.2024 | GV | 45 000.00 | 5 405.00 | 0.00 | 5 405.00 | | 0.00 | 0.00 | 39 595.00 | |
| 7201.5032.02 | Ersatz Abwasserleitung Tägerischstrasse | 06.12.2024 | GV | 185 000.00 | | 21 621.85 | 21 621.85 | | 0.00 | 0.00 | 163 378.15 | |
| 7201.5290.01 | GEP-Check; Planung Umsetzung | 24.03.2021 | GR | 30 000.00 | 15 389.65 | 0.00 | 15 389.65 | | 0.00 | 0.00 | 14 610.35 | |
| 7900.5290.00 | Ortsplanungsteilrevision | 02.12.2016 | GV | 80 000.00 | 57 601.25 | 2 637.35 | 60 238.60 | | 0.00 | 0.00 | 19 761.40 | |

11.8.2 Nachkredite

Nachkredite 2025

1.1.2025 bis 31.12.2025

| Häutligen | Budget | Rechnung | Überschreitung | Begründung | Komp | Genehmigung | |
|--------------------|--|----------------|-------------------|-------------------|--|-------------|------------|
| Gemeinderat | | | | | | | |
| 1400.3130.00 | Gebühren Kanton, EKW, Baubewill./Baubewilligung | 1 500 | 3 795.60 | 2 295.60 | Höhere Gebühren aufgrund mehr Baugesuche mit Fachberichten, Brandschutzauflagen, Stellungnahmen. | GR | 25.03.2026 |
| 1500.3612.00 | Ersatzabgabe an Gemeinde Konolfingen | 14 000 | 21 846.25 | 7 846.25 | Höhere Feuerwehrrabgaben, die Weiterleitung an die Feuerwehr Konolfingen ist vertraglich geregelt. | GR | 25.03.2026 |
| 2120.3611.00 | Lastenausgleich Lehrergehälter Primarstufe | 137 200 | 147 195.30 | 9 995.30 | Zu tiefe Budgetannahmen. | GR | 25.03.2026 |
| 2170.3140.00 | Baulicher Unterhalt Platz + Umschwung | 5 000 | 23 713.90 | 18 713.90 | Sanierung Spielplatz CHF 20'835 war nicht budgetiert. | GR | 25.03.2026 |
| 5796.3632.00 | Beitrag an regionalen Sozialdienst Konolfingen | 5 600 | 8 032.00 | 2 432.00 | Beitrag an Konolfingen Abr. 2024 und Ako. 2025 höher. | GR | 25.03.2026 |
| 5799.3611.00 | Entschädigungen an Kanton Sozialhilfe | 162 600 | 173 520.90 | 10 920.90 | Pro Kopfbeitrag in der Abr. 2024 höher und Ako. für 2025 höher als angenommen. | GR | 25.03.2026 |
| 7101.3510.50 | Einlagen in Spezialfinanzierungen Anschlussgebühren | | 26 173.80 | 26 173.80 | Anschlussgebühren eingenommen und Neutralisation durch Einlage in SF Werterhalt. | GR | 25.03.2026 |
| 7201.3510.50 | Einlagen in Spezialfinanzierungen (SF WE aus Anschlussgeb.) | 10 000 | 23 800.00 | 13 800.00 | Anschlussgebühren eingenommen und Neutralisation durch Einlage in SF Werterhalt. | GR | 25.03.2026 |
| 7900.3130.00 | Dienstleistungen Dritter (ÖREB-Kat.) | 150 | 2 283.60 | 2 133.60 | Nachführung OEREB-Kataster nicht in diesem Ausmass erwartet. | GR | 25.03.2026 |
| 8200.3010.00 | Löhne Forstpersonals | 1 500 | 3 502.00 | 2 002.00 | Grössere Holzschläge, entsprechend höherer Holzerlös. | GR | 25.03.2026 |
| 8200.3169.00 | Miete Maschinen und Traktor | 1 000 | 4 497.50 | 3 497.50 | Grössere Holzschläge erfordert mehr Maschineneinsatz, entsprechend höherer Holzertrag. | GR | 25.03.2026 |
| 9900.3894.00 | Systembedingte zusätzl. Abschreibungen (Einlage fi.-po.Res.) | | 75 025.80 | 75 025.80 | Gemäss Gemeindegesetz für das Jahr 2025 noch vorgeschrieben. | GR | 25.03.2026 |
| | Total Gemeinderat | 338 550 | 513 386.65 | 174 836.65 | | | |

11.9 Zusätzliche Angaben

Wiederbeschaffungswert, Werterhaltungskosten und Einlage in die Spezialfinanzierung Werterhalt für Wasserversorgungsanlagen ¹

Rechnungsjahr: 2025

Wasserversorgung: Häutligen

| Datengrundlagen | <input checked="" type="checkbox"/> Geschätzt | <input type="checkbox"/> GWP | <input type="checkbox"/> Anlagenbuchhaltung | ① Wiederbeschaffungswert brutto in Fr. | ② Beiträge Dritter 2 in Fr. | ③ Wiederbeschaffungswert netto in Fr. (j - | ④ Nutzungsdauer in Jahren | ⑤ Erneuerungsrate in % (100/m) | ⑥ Walterhaltungskosten in Fr./Jahr (I*n) |
|---|---|------------------------------|---|--|--------------------------------------|--|---------------------------------|--------------------------------------|--|
| Anlageteile | | | | | | | | | |
| 1. Wasserfassungen | | | | | | | 50 | 2.00% | |
| 2. Aufbereitungsanlagen | | | | | | | 33 | 3.00% | |
| 3. Pumpwerke, Druckreduzier- und Messschächte | | | | | | | 50 | 2.00% | |
| 4. Reservoirs | | | | | | | 66 | 1.50% | |
| 5. Leitungen und Hydranten | | | | 2 238 660.00 | | 2 238 660.00 | 80 | 1.25% | 27 983.00 |
| 6. Mess-, Steuerungs-, Fernwirkanlagen | | | | | | | 20 | 5.00% | |
| 7. Einkaufssummen, einmalige Konzessionsabgaben 3 | | | | | | | | | |
| Total 1 - 7 | | | | 2 238 660.00 | | 2 238 660.00 | | | 27 983.00 |

| | | | |
|---|------------|---|--------|
| ⑦ Bestand Verwaltungsvermögen in Franken | 76 725.15 | in Prozent von ③: $(100 \cdot \textcircled{7} / \textcircled{3})$ | 3.43% |
| ⑧ Bestand Spezialfinanzierung Werterhalt in Franken | 427 557.25 | in Prozent von ③: $(100 \cdot \textcircled{8} / \textcircled{3})$ | 19.10% |

4 ↓

Bemerkungen:

Die Anschlussgebühren werden nicht angerechnet, sondern zusätzlich eingelegt.

| | |
|---|-----------|
| ⑨ Gewählter Einlegesatz in Prozent ⁵ | 120% |
| ⑩ berechnete Einlage in SF Werterhalt in Franken ($\textcircled{6} \times \textcircled{9}$) | 33 580.00 |
| Einmalige Anschlussgebühren, an Einlage angerechnet ⁶ | |
| Einlage Spezialfinanzierung abzüglich Anschlussgebühren | |
| ① Anzahl Einwohner im Versorgungsgebiet | 264 |
| ② Einlage pro Einwohner in Franken ($\textcircled{10} / \textcircled{1}$) | 127.20 |

¹ Dieses Blatt ist Bestandteil der Jahresrechnung

² Zu erwartende Beiträge aus dem kantonalen Trinkwasserfonds und von der Gebäudeversicherung abziehen (beim AWA erfragen).

³ Einkaufssummen an andere Wasserversorgungen, einmalige Konzessionsabgaben oder dergleichen - die Abschreibungssätze sind anhand der Laufzeiten festzulegen. Bestehen Kategorien mit unterschiedlichen Abschreibungssätzen, so ist die Rubrik 7 manuell mit zusätzlichen Zeilen zu ergänzen. Einkaufssummen an andere Wasserversorgungen sind verbindlich mit einem Abschreibungssatz von 3 % einzutragen.

⁴ Ermittlung des Einlageprozentsatzes gemäss Kapitel 6.1. der WEA-Broschüre "Finanzierung der Wasserversorgung" (2004).

⁵ Die Einlage in die Spezialfinanzierung muss mindestens 60% betragen, solange Verwaltungsvermögen besteht oder der Bestand der SF Werterhalt nicht mehr 25% des Wiederbeschaffungswertes beträgt.

⁶ Die einmaligen Anschlussgebühren dürfen an die jährliche Einlage in die Spezialfinanzierung Werterhalt angerechnet werden.

Wiederbeschaffungswert, Werterhaltungskosten und Einlage in die Spezialfinanzierung Werterhalt für die kommunalen Abwasseranlagen und gegebenenfalls den Gemeindeanteil an den regionalen Anlagen ¹

Rechnungsjahr: 2025

Gemeinde: Häutligen

Datengrundlagen AWA
 Gemeinde Anlagenbuchhaltung
 Aktualisierungsjahr: 2025

Datengrundlagen AWA
 Verband Anlagenbuchhaltung
 2025

| | ① | ② | ③ | ④ | ⑤ | ⑥ |
|--|-------------------------------|-------------------------|------------------------------|-------------------------------------|----------------------------|---|
| | Wiederbeschaffungswert in Fr. | Nutzungsdauer in Jahren | Erneuerungsrate in % (100/②) | Walterhaltungskosten in Fr./a (①*③) | Einlegesatz ² % | Einlage in die Spezialfinanzierung in Fr./a (④*⑤) |

1. Gemeindeanlagen

| | | | | | | |
|--|---------------------|----|-------|------------------|------------|------------------|
| 1.1 Kanalisationen | 2 881 649.00 | 80 | 1.25% | 36 021.00 | 60% | 21 613.00 |
| 1.2 Spezialbauwerke | 60 000.00 | 50 | 2.00% | 1 200.00 | 60% | 720.00 |
| 1.3 Abwasserreinigungsanlagen | | 33 | 3.00% | | | |
| Total 1 (1.1 - 1.3) bzw. mittlerer Einlegesatz (Spalte ⑤) | 2 941 649.00 | | | 37 221.00 | 60% | 22 333.00 |

2. Gemeindeanteil an regionalen Anlagen ³

| | | | | | | |
|--|-------------------|----|-------|-----------------|------------|-----------------|
| 2.1 Kanalisationen | 69'920 | 80 | 1.25% | 874 | 60% | 524.00 |
| 2.2 Spezialbauwerke | 45'220 | 50 | 2.00% | 904 | 60% | 543.00 |
| 2.3 Abwasserreinigungsanlagen | 217'740 | 33 | 3.00% | 6'532 | 60% | 3 919.00 |
| Total 2 (2.1 - 2.3) bzw. mittlerer Einlegesatz (Spalte ⑤) | 332 880.00 | | | 8 310.00 | 60% | 4 986.00 |

| | | | | | | |
|--|---------------------|--|--|------------------|------------|------------------|
| Total 1 + 2 bzw. mittlerer Einlegesatz (Spalte ⑤) | 3 274 529.00 | | | 45 531.00 | 60% | 27 319.00 |
| Einmalige Anschlussgebühren, an Einlage angerechnet ⁴ | | | | | | - |
| Einlage Spezialfinanzierung abzüglich Anschlussgebühren | | | | | | 27 319.00 |

| | | | | |
|--|------------|--|-----------------------------|--------|
| ⑦ Stand Verwaltungsvermögen | 37 423.20 | | in Prozent von ①: (100*⑦/①) | |
| ⑧ Stand Spezialfinanzierung Werterhalt | 616 143.05 | | in Prozent von ①: (100*⑧/①) | 18.82% |

| | |
|-----------------|-------------------------------------|
| | Höchstens Fr. 200 / EW ⁵ |
| EW ⁶ | 264 |
| Fr./EW | 103.48 |

Bemerkungen:

¹ Diese Blatt ist Bestandteil der Jahresrechnung. Eine Kopie senden Sie bitte an das AWA:

² Die Einlage in die Spezialfinanzierung muss mindestens 60% betragen, solange der Bestand der SF Werterhalt nicht mehr als 25% des Wiederbeschaffungswertes beträgt.

³ Daten des Teils 2 nur dann angeben, wenn der Verband die Einlage in die Spezialfinanzierung nicht selber vornimmt. (Anteil gemäss Kostenverteiler Verband).

⁴ Die einmaligen Anschlussgebühren dürfen an die jährliche Einlage in die Spezialfinanzierung Werterhalt angerechnet werden.

⁵ Gemäss Artikel 32, Absatz 4 KGV ist die Einlage in die Spezialfinanzierung auf jährlich Fr. 200 (Gemeinde und Region) pro Einwohnerwert beschränkt.

⁶ Einwohnerwert (EW): Gemäss Artikel 36g KGV.

12 DETAILS ZUR RECHNUNG

12.1 Bilanz

| Häutligen | | Bestand | Veränderung | | Bestand |
|-------------|---|---------------------|---------------------|---------------------|---------------------|
| | | 1.1.2025 | Zuwachs | Abgang | 31.12.2025 |
| 1 | Aktiven | 3 918 394.18 | 3 528 442.50 | 3 244 136.38 | 4 202 700.30 |
| 10 | Finanzvermögen | 3 647 336.68 | 3 381 369.40 | 3 227 778.18 | 3 800 927.90 |
| 100 | Flüssige Mittel und kurzfristige Geldanlagen | 238 902.61 | 1 662 078.46 | 1 328 727.86 | 572 253.21 |
| 1000 | Kasse | 2 916.75 | 11 729.25 | 7 167.65 | 7 478.35 |
| 10000.00 | Kasse Einwohnergemeinde | 2 916.75 | 11 729.25 | 7 167.65 | 7 478.35 |
| 1001 | Post | 109 835.33 | 1 267 661.21 | 950 000.44 | 427 496.10 |
| 10010.00 | Postcheck Einwohnergemeinde | 109 835.33 | 1 267 661.21 | 950 000.44 | 427 496.10 |
| 1002 | Bank | 126 150.53 | 382 688.00 | 371 559.77 | 137 278.76 |
| 10020.00 | BEKB - Kontokorrent 20 246.997.5.22 | 61 421.32 | 282 168.00 | 207 385.55 | 136 203.77 |
| 10020.01 | UBS - Betriebskonto 454.277.01R, aufgehoben 27.11.25 | 64 174.22 | 0.00 | 64 174.22 | 0.00 |
| 10020.02 | BEKB - Wertschriftenkonto 16 604.550.7.84 | 554.99 | 100 520.00 | 100 000.00 | 1 074.99 |
| 101 | Forderungen | 393 437.47 | 1 604 382.94 | 1 703 616.67 | 294 203.74 |
| 1010 | Forderungen aus Lieferungen und Leistungen gegenüber Dritten | 67 121.25 | 113 610.09 | 174 533.10 | 6 198.24 |
| 10100.00 | Debitoren OP | 67 121.25 | 113 610.09 | 174 533.10 | 6 198.24 |
| 1012 | Steuerforderungen | 223 190.85 | 1 368 321.20 | 1 410 752.45 | 180 759.60 |
| 10120.00 | Steuerausstand NESKO | 221 237.80 | 668 119.90 | 698 808.30 | 190 549.40 |
| 10120.10 | Girokonto NESKO | 12 391.05 | 698 808.30 | 711 944.15 | - 744.80 |
| 10120.99 | Wertberichtigung auf Steuerguthaben | - 10 438.00 | 1 393.00 | 0.00 | - 9 045.00 |
| 1014 | Transferforderungen | 98 000.00 | 103 000.00 | 98 000.00 | 103 000.00 |
| 10140.00 | Lastenausgleich Fürsorge | 98 000.00 | 103 000.00 | 98 000.00 | 103 000.00 |
| 1016 | Vorschüsse für vorläufige Verwaltungsausgaben | 1 903.40 | 10 233.90 | 10 629.15 | 1 508.15 |
| 10160.00 | Kontokorrent AVAG | 1 903.40 | 10 233.90 | 10 629.15 | 1 508.15 |
| 1019 | Übrige Forderungen | 3 221.97 | 9 217.75 | 9 701.97 | 2 737.75 |
| 10190.00 | Eidg. StV. Verrechnungssteuern | 1 543.32 | 1 624.35 | 1 543.32 | 1 624.35 |
| 10190.01 | Forderung dir. Bundessteuer | 61.80 | 81.90 | 61.80 | 81.90 |
| 10191.00 | Kinder- und Ausbildungszulagen | 0.00 | 6 480.00 | 6 480.00 | 0.00 |
| 10191.01 | Guthaben AHV-Abrechnung | 1 616.85 | 1 031.50 | 1 616.85 | 1 031.50 |
| 104 | Aktive Rechnungsabgrenzungen | 94 454.00 | 100 348.00 | 94 454.00 | 100 348.00 |

Bilanz

Vom 1.1.2025 bis 31.12.2025

| Häutligen | | Bestand | Veränderung | | Bestand |
|-------------|---|---------------------|-------------------|-------------------|---------------------|
| | | 1.1.2025 | Zuwachs | Abgang | 31.12.2025 |
| 1041 | Sach- und übriger Betriebsaufwand | 200.00 | 0.00 | 200.00 | 0.00 |
| 10410.00 | TA Sach- u. Betriebsaufwand | 200.00 | 0.00 | 200.00 | 0.00 |
| 1043 | Transfers der Erfolgsrechnung | 93 838.00 | 97 036.00 | 93 838.00 | 97 036.00 |
| 10430.00 | Transfers der Erfolgsrechnung | 93 838.00 | 97 036.00 | 93 838.00 | 97 036.00 |
| 1044 | Finanzaufwand / Finanzertrag | 416.00 | 312.00 | 416.00 | 312.00 |
| 10440.00 | Finanzaufwand / Finanzertrag | 416.00 | 312.00 | 416.00 | 312.00 |
| 1046 | Aktive Rechnungsabgrenzungen Investitionsrechnung | 0.00 | 3 000.00 | 0.00 | 3 000.00 |
| 10460.00 | Aktive Rechnungsabgrenzung Investitionsrechnung | 0.00 | 3 000.00 | 0.00 | 3 000.00 |
| 106 | Vorräte und angefangene Arbeiten | 3 888.60 | 0.00 | 979.65 | 2 908.95 |
| 1060 | Handelswaren | 3 888.60 | 0.00 | 979.65 | 2 908.95 |
| 10600.00 | Vorräte Kehrtrichter, -marken | 3 888.60 | 0.00 | 979.65 | 2 908.95 |
| 107 | Finanzanlagen | 420 160.00 | 14 560.00 | 100 000.00 | 334 720.00 |
| 1070 | Aktien und Anteilscheine | 120 160.00 | 14 560.00 | 0.00 | 134 720.00 |
| 10700.00 | 800 Namenaktien der BKW Energie AG Valor 2160700 / CH.002'160'700'4 | 120 160.00 | 14 560.00 | 0.00 | 134 720.00 |
| 1071 | Verzinsliche Anlagen | 300 000.00 | 0.00 | 100 000.00 | 200 000.00 |
| 10710.01 | BEKB, Kassenobligation 2022-25 | 100 000.00 | 0.00 | 100 000.00 | 0.00 |
| 10710.02 | BEKB, Kassenobligation 2022-26 | 200 000.00 | 0.00 | 0.00 | 200 000.00 |
| 108 | Sachanlagen FV | 2 496 494.00 | 0.00 | 0.00 | 2 496 494.00 |
| 1080 | Grundstücke FV | 2 254.00 | 0.00 | 0.00 | 2 254.00 |
| 10800.00 | Kulturland FV | 2 254.00 | 0.00 | 0.00 | 2 254.00 |
| 1084 | Gebäude FV | 2 494 240.00 | 0.00 | 0.00 | 2 494 240.00 |
| 10840.00 | Liegenschaft Dorfmätteli | 2 494 240.00 | 0.00 | 0.00 | 2 494 240.00 |
| 14 | Verwaltungsvermögen | 271 057.50 | 147 073.10 | 16 358.20 | 401 772.40 |
| 140 | Sachanlagen VV | 156 471.95 | 144 435.75 | 10 280.25 | 290 627.45 |
| 1401 | Strassen / Verkehrswege | 67 211.15 | 0.00 | 1 866.95 | 65 344.20 |
| 14010.00 | Gemeindestrasse/Verkehrswege | 74 678.95 | 0.00 | 0.00 | 74 678.95 |
| 14010.99 | WB Strassen/Verkehrswege | - 7 467.80 | 0.00 | 1 866.95 | - 9 334.75 |
| 1402 | Wasserbau | 13 160.00 | 0.00 | 280.00 | 12 880.00 |
| 14020.00 | Wasserbau/Entwässerung Vorfluter | 14 000.00 | 0.00 | 0.00 | 14 000.00 |
| 14020.99 | WB Gewässerunterhalt/Entwässerung | - 840.00 | 0.00 | 280.00 | - 1 120.00 |

Bilanz

Vom 1.1.2025 bis 31.12.2025

| Häutligen | | Bestand | Veränderung | | Bestand |
|-------------|---|------------------|------------------|-----------------|-------------------|
| | | 1.1.2025 | Zuwachs | Abgang | 31.12.2025 |
| 1403 | Übrige Tiefbauten | 13 475.00 | 39 122.30 | 3 626.55 | 48 970.75 |
| 14031.00 | Wasserleitungen | 0.00 | 39 122.30 | 3 000.00 | 36 122.30 |
| 14031.99 | WB Wasserleitungen | 0.00 | 0.00 | 451.55 | - 451.55 |
| 14032.00 | Abwasserbeseitigung | 14 000.00 | 0.00 | 0.00 | 14 000.00 |
| 14032.99 | WB Abwasserbeseitigung | - 525.00 | 0.00 | 175.00 | - 700.00 |
| 1404 | Hochbauten | 62 625.80 | 82 042.15 | 4 506.75 | 140 161.20 |
| 14040.00 | Hochbauten | 68 184.20 | 82 042.15 | 0.00 | 150 226.35 |
| 14040.99 | WB Hochbauten | - 5 558.40 | 0.00 | 4 506.75 | - 10 065.15 |
| 1407 | Anlagen im Bau VV | 0.00 | 23 271.30 | 0.00 | 23 271.30 |
| 14071.00 | Anlagen im Bau Wasserversorgung | 0.00 | 1 649.45 | 0.00 | 1 649.45 |
| 14072.00 | Anlagen im Bau Abwasserentsorgung | 0.00 | 21 621.85 | 0.00 | 21 621.85 |
| 142 | Immaterielle Anlagen | 68 585.55 | 2 637.35 | 3 077.95 | 68 144.95 |
| 1427 | Immat. Anlagen in Realisierung | 63 006.25 | 2 637.35 | 0.00 | 65 643.60 |
| 14270.00 | Immat. Anlagen in Realisierung | 57 601.25 | 2 637.35 | 0.00 | 60 238.60 |
| 14271.00 | Immat. Anlagen WV in Realisierung Wasser | 5 405.00 | 0.00 | 0.00 | 5 405.00 |
| 1429 | Übrige immaterielle Anlagen | 5 579.30 | 0.00 | 3 077.95 | 2 501.35 |
| 14292.00 | Übrige Immaterielle Anlagen Abwasser | 15 389.65 | 0.00 | 0.00 | 15 389.65 |
| 14292.99 | WB übrige Immaterielle Anlagen Abwasser | - 9 810.35 | 0.00 | 3 077.95 | - 12 888.30 |
| 145 | Beteiligungen, Grundkapitalien | 35 500.00 | 0.00 | 0.00 | 35 500.00 |
| 1454 | Beteiligungen an öffentlichen Unternehmungen | 35 500.00 | 0.00 | 0.00 | 35 500.00 |
| 14541.00 | Aktien WAKI AG | 34 000.00 | 0.00 | 0.00 | 34 000.00 |
| 14543.00 | 19 Aktien der AVAG AG | 1 500.00 | 0.00 | 0.00 | 1 500.00 |
| 146 | Investitionsbeiträge | 10 500.00 | 0.00 | 3 000.00 | 7 500.00 |
| 1466 | Investitionsbeiträge an private Organisationen ohne Erwerbszweck | 10 500.00 | 0.00 | 3 000.00 | 7 500.00 |
| 14660.00 | Invest.-Beiträge Allgem. Haushalt | 30 000.00 | 0.00 | 0.00 | 30 000.00 |
| 14660.99 | Invest.-Beiträge Allgem. Haushalt WB | - 19 500.00 | 0.00 | 3 000.00 | - 22 500.00 |

Bilanz

Vom 1.1.2025 bis 31.12.2025

| Häutligen | | Bestand | Veränderung | | Bestand |
|-------------|--|---------------------|-------------------|-------------------|---------------------|
| | | 1.1.2025 | Zuwachs | Abgang | 31.12.2025 |
| 2 | Passiven | 3 918 394.18 | 787 692.79 | 503 386.67 | 4 202 700.30 |
| 20 | Fremdkapital | 375 099.02 | 377 396.53 | 365 494.12 | 387 001.43 |
| 200 | Laufende Verbindlichkeiten | 82 865.37 | 106 026.53 | 110 195.82 | 78 696.08 |
| 2000 | Laufende Verbindlichkeiten aus Lieferungen und Leistungen von Dritten | 82 865.37 | 104 443.23 | 108 612.52 | 78 696.08 |
| 20000.00 | Kreditoren allg. Haushalt | 82 865.37 | 78 696.08 | 82 865.37 | 78 696.08 |
| 20001.00 | AHV- und ALV-Beiträge | 0.00 | 13 156.20 | 13 156.20 | 0.00 |
| 20001.01 | Pensionskassenprämien | 0.00 | 10 024.15 | 10 024.15 | 0.00 |
| 20001.03 | Krankentaggeldversicherung | 0.00 | 1 138.80 | 1 138.80 | 0.00 |
| 20001.04 | NBU-Nichtbetriebsunfall | 0.00 | 1 428.00 | 1 428.00 | 0.00 |
| 2004 | Transfer-Verbindlichkeiten | 0.00 | 1 583.30 | 1 583.30 | 0.00 |
| 20040.00 | Durchlaufende Beiträge | 0.00 | 1 583.30 | 1 583.30 | 0.00 |
| 204 | Passive Rechnungsabgrenzung | 34 598.00 | 33 434.00 | 34 598.00 | 33 434.00 |
| 2041 | Sach- und übriger Betriebsaufwand | 1 700.00 | 0.00 | 1 700.00 | 0.00 |
| 20410.00 | TP Sach- u. Betr.-Aufwand | 1 700.00 | 0.00 | 1 700.00 | 0.00 |
| 2043 | Transfers der Erfolgsrechnung | 17 789.00 | 19 564.00 | 17 789.00 | 19 564.00 |
| 20430.00 | TP Transferaufwand -/ertrag | 17 789.00 | 19 564.00 | 17 789.00 | 19 564.00 |
| 2044 | Finanzaufwand / Finanzertrag | 15 109.00 | 13 870.00 | 15 109.00 | 13 870.00 |
| 20440.00 | TP Mietzinserträge | 15 109.00 | 13 870.00 | 15 109.00 | 13 870.00 |
| 205 | Kurzfristige Rückstellungen | 215 922.00 | 231 889.00 | 215 922.00 | 231 889.00 |
| 2050 | Kurzfristige Rückstellungen aus Mehrleistungen des Personals | 762.00 | 0.00 | 762.00 | 0.00 |
| 20500.00 | Kurzfristige Rückstellungen aus Mehrleistungen des Personals | 762.00 | 0.00 | 762.00 | 0.00 |
| 2055 | Kurzfristige Rückstellungen übrige betriebliche Tätigkeit | 215 160.00 | 231 889.00 | 215 160.00 | 231 889.00 |
| 20550.00 | Kfr. Rückstellungen LA Sozialhilfe | 149 424.00 | 168 696.00 | 149 424.00 | 168 696.00 |
| 20550.01 | Kfr. Rückstellungen LA Ergänzungsleistungen | 64 416.00 | 61 248.00 | 64 416.00 | 61 248.00 |
| 20550.02 | Kfr. Rückstellungen LA Familienzulagen | 1 320.00 | 1 945.00 | 1 320.00 | 1 945.00 |
| 209 | Verbindlichkeiten gegenüber Spezialfinanzierungen und Fonds im Fremdkapital | 41 713.65 | 6 047.00 | 4 778.30 | 42 982.35 |
| 2092 | Verbindlichkeiten gegenüber Legaten und Stiftungen ohne eigene Rechtspersönlichkeit im FK | 41 713.65 | 6 047.00 | 4 778.30 | 42 982.35 |
| 20920.00 | Legat für Gemeindewald | 1 926.40 | 2.00 | 0.00 | 1 928.40 |
| 20920.01 | Zuwendung EvK | 35 759.65 | 6 045.00 | 4 778.30 | 37 026.35 |
| 20920.02 | Legat Austernvorkommen | 4 027.60 | 0.00 | 0.00 | 4 027.60 |

Bilanz

Vom 1.1.2025 bis 31.12.2025

| Häutligen | | Bestand | Veränderung | | Bestand |
|-------------|--|---------------------|-------------------|-------------------|---------------------|
| | | 1.1.2025 | Zuwachs | Abgang | 31.12.2025 |
| 29 | Eigenkapital | 3 543 295.16 | 410 296.26 | 137 892.55 | 3 815 698.87 |
| 290 | Verpflichtungen (+) bzw. Vorschüsse (-) gegenüber Spezialfinanzierungen | 590 564.38 | 16 957.40 | 34 059.65 | 573 462.13 |
| 2900 | Spezialfinanzierungen im EK | 590 564.38 | 16 957.40 | 34 059.65 | 573 462.13 |
| 29001.00 | SF RA Wasserversorgung | 250 530.57 | 0.00 | 6 184.65 | 244 345.92 |
| 29001.01 | SF Übertrag Verwaltungsvermögen (Art. 85a GV) WW | 195 124.00 | 0.00 | 27 875.00 | 167 249.00 |
| 29002.00 | SF RA Abwasserentsorgung | 86 775.75 | 11 457.40 | 0.00 | 98 233.15 |
| 29003.00 | SF RA Abfallentsorgung | 58 134.06 | 5 500.00 | 0.00 | 63 634.06 |
| 293 | Vorfinanzierungen | 1 603 593.13 | 157 695.80 | 12 817.40 | 1 748 471.53 |
| 2930 | Vorfinanzierungen | 1 603 593.13 | 157 695.80 | 12 817.40 | 1 748 471.53 |
| 29300.00 | SF WE Liegenschaft Dorfmätteli | 540 960.15 | 16 822.00 | 6 435.95 | 551 346.20 |
| 29300.01 | SF WE Verwaltungsvermögen | 123 425.03 | 30 000.00 | 0.00 | 153 425.03 |
| 29301.00 | SF WE Wasserversorgung | 368 255.00 | 59 753.80 | 451.55 | 427 557.25 |
| 29302.00 | SF WE Abwasserentsorgung | 570 952.95 | 51 120.00 | 5 929.90 | 616 143.05 |
| 294 | Reserven | 28 296.45 | 75 025.80 | 0.00 | 103 322.25 |
| 2940 | Finanzpolitische Reserve | 28 296.45 | 75 025.80 | 0.00 | 103 322.25 |
| 29400.00 | Res. aus zusätzlichen Abschreibungen | 28 296.45 | 75 025.80 | 0.00 | 103 322.25 |
| 296 | Neubewertungsreserve Finanzvermögen | 419 629.30 | 0.00 | 0.00 | 419 629.30 |
| 2960 | Neubewertungsreserve Finanzvermögen | 419 629.30 | 0.00 | 0.00 | 419 629.30 |
| 29600.00 | Neubewertungsreserve Finanzvermögen | 285 316.30 | 0.00 | 0.00 | 285 316.30 |
| 29600.01 | Schwankungsreserve Finanzvermögen | 134 313.00 | 0.00 | 0.00 | 134 313.00 |
| 299 | Bilanzüberschuss/-fehlbetrag | 901 211.90 | 160 617.26 | 91 015.50 | 970 813.66 |
| 2990 | Jahresergebnis | - 91 015.50 | 160 617.26 | 0.00 | 69 601.76 |
| 29900.00 | Jahresergebnis | - 91 015.50 | 160 617.26 | 0.00 | 69 601.76 |
| 2999 | Kumulierte Ergebnisse der Vorjahre | 992 227.40 | 0.00 | 91 015.50 | 901 211.90 |
| 29990.00 | Kumulierte Ergebnisse der Vorjahre | 992 227.40 | 0.00 | 91 015.50 | 901 211.90 |

12.2 Erfolgsrechnung nach Funktionen

Funktionale Gliederung 1.1.2025 bis 31.12.2025

| Häutligen | | Jahresrechnung 2025 | | Budget 2025 | | Jahresrechnung 2024 | |
|--------------|--|---------------------|------------------|----------------|---------------|---------------------|------------------|
| | | Aufwand | Ertrag | Aufwand | Ertrag | Aufwand | Ertrag |
| 0 | Allgemeine Verwaltung | 158 304.32 | 17 646.40 | 184 750 | 17 680 | 160 640.99 | 19 503.50 |
| | Nettoergebnis | | 140 657.92 | | 167 070 | | 141 137.49 |
| 01 | Legislative und Exekutive | 26 361.25 | | 31 300 | | 30 753.95 | 1 386.00 |
| | Nettoergebnis | | 26 361.25 | | 31 300 | | 29 367.95 |
| 011 | Legislative | 3 393.60 | | 5 700 | | 3 226.75 | |
| | Nettoergebnis | | 3 393.60 | | 5 700 | | 3 226.75 |
| 0110 | Legislative | 3 393.60 | | 5 700 | | 3 226.75 | |
| | Nettoergebnis | | 3 393.60 | | 5 700 | | 3 226.75 |
| 0110.3000.00 | Entschädigungen Wahlausschuss | 0.00 | | 200 | | 0.00 | |
| 0110.3000.01 | Entschädigungen an RPK | 672.00 | | 1 500 | | 728.00 | |
| 0110.3010.00 | Löhne Wahl- u. Abstimmungsmat. vertragen | 371.00 | | 500 | | 485.35 | |
| 0110.3100.00 | Büromaterial (Stimm- u. Wahlmaterial) | 365.35 | | 800 | | 0.00 | |
| 0110.3130.00 | Dienstleistungen Dritter (Porto) | 156.20 | | 500 | | 216.80 | |
| 0110.3132.00 | Honorar Rechnungsprüfung, Fachexperten etc. | 1 829.05 | | 2 100 | | 1 796.60 | |
| 0110.3170.00 | Spesen Abstimmen und Wahlen | 0.00 | | 100 | | 0.00 | |
| 012 | Exekutive | 22 967.65 | | 25 600 | | 27 527.20 | 1 386.00 |
| | Nettoergebnis | | 22 967.65 | | 25 600 | | 26 141.20 |
| 0120 | Exekutive | 22 967.65 | | 25 600 | | 27 527.20 | 1 386.00 |
| | Nettoergebnis | | 22 967.65 | | 25 600 | | 26 141.20 |
| 0120.3000.00 | Löhne, Tag- und Si.-gelder Behörden+Kommissionen | 16 716.00 | | 18 000 | | 19 510.00 | |
| 0120.3050.00 | AG-Beiträge AHV, IV, EO, ALV, Verwaltungskosten | 551.95 | | 600 | | 852.90 | |
| 0120.3053.00 | AG-Beiträge an Unfallversicherungen | 200.00 | | 200 | | 200.00 | |
| 0120.3054.00 | AG-Beiträge an Familienausgleichskasse | 123.25 | | 200 | | 190.45 | |
| 0120.3101.00 | Verbrauchsmaterial Jungbürgerfeier | 137.85 | | 150 | | 137.85 | |
| 0120.3170.00 | Reisekosten und Spesen GR + Komm. | 144.90 | | 450 | | 515.90 | |
| 0120.3199.00 | Gemeinderatskredit | 5 093.70 | | 6 000 | | 6 120.10 | |
| 0120.4260.00 | Rückerstattungen Dritter | | 0.00 | | 0 | | 1 386.00 |
| 02 | Allgemeine Dienste | 131 943.07 | 17 646.40 | 153 450 | 17 680 | 129 887.04 | 18 117.50 |
| | Nettoergebnis | | 114 296.67 | | 135 770 | | 111 769.54 |
| 022 | Allgemeine Dienste | 131 943.07 | 17 646.40 | 153 450 | 17 680 | 129 887.04 | 18 117.50 |

| Häutligen | | Jahresrechnung 2025 | | Budget 2025 | | Jahresrechnung 2024 | |
|--------------|---|---------------------|------------------|----------------|---------------|---------------------|------------------|
| | | Aufwand | Ertrag | Aufwand | Ertrag | Aufwand | Ertrag |
| | Nettoergebnis | | 114 296.67 | | 135 770 | | 111 769.54 |
| 0220 | Allgemeine Dienste | 131 943.07 | 17 646.40 | 153 450 | 17 680 | 129 887.04 | 18 117.50 |
| | Nettoergebnis | | 114 296.67 | | 135 770 | | 111 769.54 |
| 0220.3000.00 | Entschädigungen, Tag- und Sitzungsgelder | 0.00 | | 200 | | 0.00 | |
| 0220.3010.00 | Löhne Verwaltungspersonal | 65 632.70 | | 64 500 | | 72 055.80 | |
| 0220.3010.99 | Rückstellung Ferien/Überstunden | - 762.00 | | 0 | | 762.00 | |
| 0220.3050.00 | AG-Beiträge AHV, IV, EO, ALV, Verwaltungskosten | 4 321.55 | | 4 000 | | 3 868.95 | |
| 0220.3052.00 | AG-Beiträge an Pensionskassen | 5 616.15 | | 5 000 | | 4 735.70 | |
| 0220.3053.00 | AG-Beiträge an Unfallversicherungen | 716.90 | | 800 | | 799.40 | |
| 0220.3054.00 | AG-Beiträge an Familienausgleichskasse | 964.95 | | 1 200 | | 863.85 | |
| 0220.3055.00 | AG-Beiträge an Krankentaggeldversicherungen | 523.55 | | 500 | | 541.40 | |
| 0220.3090.00 | Aus- und Weiterbildung des Personals | 0.00 | | 2 000 | | 360.00 | |
| 0220.3100.00 | Büromaterial | 988.15 | | 1 000 | | 1 062.65 | |
| 0220.3101.00 | Betriebs-, Verbrauchsmaterial | 13.90 | | 200 | | 0.00 | |
| 0220.3102.00 | Drucksachen, Publikationen | 148.25 | | 550 | | 201.85 | |
| 0220.3103.00 | Fachliteratur, Zeitschriften | 0.00 | | 100 | | 0.00 | |
| 0220.3110.00 | Anschaffung Büromobiliar, Büromaschinen und -geräte | 221.25 | | 3 000 | | 288.85 | |
| 0220.3113.00 | Anschaffung Hardware | 3 134.90 | | 3 000 | | 0.00 | |
| 0220.3118.00 | Anschaffung Software und Lizenzen | 0.00 | | 12 000 | | 0.00 | |
| 0220.3130.00 | Telefon, Porti, Gebühren | 1 651.47 | | 2 000 | | 2 014.39 | |
| 0220.3132.00 | Honorare externe Führung Finanzverwaltung | 27 025.00 | | 27 100 | | 27 025.00 | |
| 0220.3132.01 | Honorare externe Berater, Fachexperten etc. | 1 454.70 | | 3 000 | | 200.00 | |
| 0220.3134.00 | Sachversicherungsprämien | 1 450.55 | | 1 400 | | 1 450.55 | |
| 0220.3150.00 | Unterhalt Büromobiliar, Büromaschinen und -geräte | 0.00 | | 600 | | 0.00 | |
| 0220.3158.00 | Informatikunterhalt (Software) | 13 779.15 | | 15 000 | | 8 279.15 | |
| 0220.3161.00 | Benützungskosten Aktenvernichtung | 221.60 | | 300 | | 248.65 | |
| 0220.3170.00 | Reisekosten und Spesen | 78.30 | | 100 | | 142.90 | |
| 0220.3611.00 | Entschädigungen an Kanton (Servicegebühren) | 4 201.05 | | 5 300 | | 4 424.95 | |
| 0220.3636.00 | Mitglieder- u. Jahresbeiträge an Berufs-/Fachverbände | 561.00 | | 600 | | 561.00 | |
| 0220.4210.00 | Gebühren für Amtshandlungen | | 0.00 | | 50 | | 0.00 |
| 0220.4250.00 | Verkäufserlöse Reglemente / Drucksachen / Kopien | | 119.40 | | 20 | | 180.50 |
| 0220.4260.00 | Rückerstattungen Dritter | | 0.00 | | 50 | | 400.00 |
| 0220.4290.00 | Übrige Entgelte | | 0.00 | | 10 | | 0.00 |

Funktionale Gliederung 1.1.2025 bis 31.12.2025

| Häutligen | Jahresrechnung 2025 | | Budget 2025 | | Jahresrechnung 2024 | |
|--------------|---|------------------|------------------|---------------|---------------------|------------------|
| | Aufwand | Ertrag | Aufwand | Ertrag | Aufwand | Ertrag |
| 0220.4611.00 | Entschädigungen Registerführung Kirchensteuern | 227.00 | | 250 | | 237.00 |
| 0220.4612.00 | Int. Verrechnung Verwaltung SF | 6 000.00 | | 6 000 | | 6 000.00 |
| 0220.4910.00 | Int. Verrechnung Verwaltung allg. HH | 11 300.00 | | 11 300 | | 11 300.00 |
| 1 | Öffentliche Ordnung und Sicherheit, Verteidigung | 38 956.35 | 33 379.35 | 30 820 | 21 000 | 39 788.62 |
| | Nettoergebnis | | 5 577.00 | | 9 820 | 15 526.17 |
| 11 | Öffentliche Sicherheit | 171.60 | | 560 | | 437.80 |
| | Nettoergebnis | | 171.60 | | 560 | 437.80 |
| 111 | Polizei | 171.60 | | 160 | | 157.80 |
| | Nettoergebnis | | 171.60 | | 160 | 157.80 |
| 1110 | Polizei | 171.60 | | 160 | | 157.80 |
| | Nettoergebnis | | 171.60 | | 160 | 157.80 |
| 1110.3631.00 | Beiträge an Kantone Interventionskosten | 171.60 | | 160 | | 157.80 |
| 112 | Verkehrssicherheit | | | 400 | | 280.00 |
| | Nettoergebnis | | | 400 | | 280.00 |
| 1120 | Verkehrssicherheit | | | 400 | | 280.00 |
| | Nettoergebnis | | | 400 | | 280.00 |
| 1120.3161.00 | Mieten, Benützungskosten Geräte Verkehrssicherheit | 0.00 | | 400 | | 280.00 |
| 14 | Allgemeines Rechtswesen | 8 977.90 | 11 513.10 | 7 500 | 6 500 | 11 837.30 |
| | Nettoergebnis | 2 535.20 | | | 1 000 | 6 691.90 |
| 140 | Allgemeines Rechtswesen | 8 977.90 | 11 513.10 | 7 500 | 6 500 | 11 837.30 |
| | Nettoergebnis | 2 535.20 | | | 1 000 | 6 691.90 |
| 1400 | Allgemeines Rechtswesen | 8 977.90 | 11 513.10 | 7 500 | 6 500 | 11 837.30 |
| | Nettoergebnis | 2 535.20 | | | 1 000 | 6 691.90 |
| 1400.3102.00 | Baupublikationen | 374.65 | | 800 | | 1 725.55 |
| 1400.3130.00 | Gebühren Kanton, EKW, Baubewill./Baubewilligung | 3 795.60 | | 1 500 | | 3 606.80 |
| 1400.3130.01 | Dienstleistungen Dritter, Verwaltungsaufwand | 0.00 | | 0 | | 711.85 |
| 1400.3132.00 | Bauverwalter extern | 3 936.40 | | 3 500 | | 4 093.10 |
| 1400.3132.01 | Kanton, Nachführung amtl. Vermessung | 871.25 | | 1 700 | | 1 700.00 |
| 1400.4210.00 | Gebühren für Amtshandlungen | | 3 871.10 | | 3 000 | 3 831.20 |
| 1400.4260.01 | Rückerstattungen Dritter Baubewilligungsverfahren | | 7 642.00 | | 3 500 | 1 314.20 |

| Häufigen | | Jahresrechnung 2025 | | Budget 2025 | | Jahresrechnung 2024 | |
|--------------|---|---------------------|-------------------|----------------|----------------|---------------------|-------------------|
| | | Aufwand | Ertrag | Aufwand | Ertrag | Aufwand | Ertrag |
| 15 | Feuerwehr | 21 866.25 | 21 866.25 | 14 200 | 14 200 | 18 817.05 | 18 817.05 |
| | Nettoergebnis | | | | | | |
| 150 | Feuerwehr | 21 866.25 | 21 866.25 | 14 200 | 14 200 | 18 817.05 | 18 817.05 |
| | Nettoergebnis | | | | | | |
| 1500 | Feuerwehr | 21 866.25 | 21 866.25 | 14 200 | 14 200 | 18 817.05 | 18 817.05 |
| 1500.3181.00 | Forderungsverluste Ersatzabgaben | 20.00 | | 200 | | 110.50 | |
| 1500.3612.00 | Ersatzabgabe an Gemeinde Konolfingen | 21 846.25 | | 14 000 | | 18 706.55 | |
| 1500.4200.00 | Feuerwehersatzabgaben | | 21 866.25 | | 14 200 | | 18 817.05 |
| 16 | Verteidigung | 7 940.60 | | 8 560 | 300 | 8 696.47 | 300.00 |
| | Nettoergebnis | | 7 940.60 | | 8 260 | | 8 396.47 |
| 161 | Militärische Verteidigung | 3 000.00 | | 3 000 | | 3 000.00 | |
| | Nettoergebnis | | 3 000.00 | | 3 000 | | 3 000.00 |
| 1610 | Militärische Verteidigung | 3 000.00 | | 3 000 | | 3 000.00 | |
| | Nettoergebnis | | 3 000.00 | | 3 000 | | 3 000.00 |
| 1610.3660.60 | Planmässige Abschreibungen Invest.-Beiträge | 3 000.00 | | 3 000 | | 3 000.00 | |
| 162 | Zivile Verteidigung | 4 940.60 | | 5 560 | 300 | 5 696.47 | 300.00 |
| | Nettoergebnis | | 4 940.60 | | 5 260 | | 5 396.47 |
| 1620 | Zivilschutz | 4 940.60 | | 5 560 | 300 | 5 696.47 | 300.00 |
| | Nettoergebnis | | 4 940.60 | | 5 260 | | 5 396.47 |
| 1620.3130.01 | Dienstleistungen Dritter | 0.00 | | 0 | | 778.32 | |
| 1620.3170.00 | Reisekosten und Spesen | 0.00 | | 60 | | 0.00 | |
| 1620.3612.00 | Entschädigungen an Reg. Kompetenzzentrum | 0.00 | | 500 | | 545.30 | |
| 1620.3612.01 | Entschädigungen an ZSO Kiesental | 4 940.60 | | 5 000 | | 4 372.85 | |
| 1620.4611.01 | Kantonsbeiträge an Sirenenunterhalt | | 0.00 | | 300 | | 300.00 |
| 2 | Bildung | 481 186.97 | 163 401.90 | 500 205 | 165 920 | 479 394.37 | 173 479.40 |
| | Nettoergebnis | | 317 785.07 | | 334 285 | | 305 914.97 |
| 21 | Obligatorische Schule | 481 186.97 | 163 401.90 | 499 205 | 165 920 | 479 394.37 | 173 479.40 |
| | Nettoergebnis | | 317 785.07 | | 333 285 | | 305 914.97 |

| Häutligen | Jahresrechnung 2025 | | Budget 2025 | | Jahresrechnung 2024 | | |
|--------------|--|-------------------|------------------|----------------|---------------------|-------------------|------------------|
| | Aufwand | Ertrag | Aufwand | Ertrag | Aufwand | Ertrag | |
| 211 | Eingangsstufe | 80 914.35 | 26 486.55 | 103 000 | 23 300 | 86 829.15 | 19 520.50 |
| | Nettoergebnis | | 54 427.80 | | 79 700 | | 67 308.65 |
| 2110 | Kindergarten | 80 914.35 | 26 486.55 | 103 000 | 23 300 | 86 829.15 | 19 520.50 |
| | Nettoergebnis | | 54 427.80 | | 79 700 | | 67 308.65 |
| 2110.3170.00 | Schülertransporte | 14 131.25 | | 18 000 | | 17 282.05 | |
| 2110.3612.00 | Entschädigungen an Gemeinden (Schulgelder Kindergarten) | 66 783.10 | | 85 000 | | 69 547.10 | |
| 2110.4611.00 | Schülerbeitrag Kanton Lastenausgleich Kindergarten | | 20 624.50 | | 19 800 | | 14 031.50 |
| 2110.4611.01 | Entschädigungen vom Kanton (Schülertransporte) | | 4 362.05 | | 3 500 | | 4 792.00 |
| 2110.4612.00 | Schulgelder von anderen Gemeinden | | 1 500.00 | | 0 | | 697.00 |
| 212 | Primarstufe | 173 024.53 | 79 573.65 | 168 700 | 66 400 | 162 887.77 | 58 100.95 |
| | Nettoergebnis | | 93 450.88 | | 102 300 | | 104 786.82 |
| 2120 | Primarstufe | 173 024.53 | 79 573.65 | 168 700 | 66 400 | 162 887.77 | 58 100.95 |
| | Nettoergebnis | | 93 450.88 | | 102 300 | | 104 786.82 |
| 2120.3000.00 | Entschädigungen, Tag- + Si.-gelder Behörden+Kommissionen | 2 808.00 | | 3 000 | | 3 292.00 | |
| 2120.3090.00 | Kurskosten | 125.00 | | 600 | | 702.95 | |
| 2120.3100.00 | Büromaterial | 269.25 | | 500 | | 205.75 | |
| 2120.3101.00 | Betriebs-, Verbrauchsmaterial (Weihnachtsgeschenke) | 336.50 | | 300 | | 602.00 | |
| 2120.3103.00 | Fachliteratur, Zeitschriften | 91.30 | | 100 | | 91.30 | |
| 2120.3104.00 | Schulmaterial, Lehrmittel | 4 513.80 | | 6 000 | | 4 930.92 | |
| 2120.3104.01 | Material Werken/Handarbeiten | 1 734.05 | | 2 500 | | 2 334.75 | |
| 2120.3110.00 | Anschaffung Mobiliar | 0.00 | | 2 000 | | 576.20 | |
| 2120.3111.00 | Anschaffung Musikinstrumente, Geräte, Werkzeuge. | 2 993.55 | | 2 000 | | 1 969.30 | |
| 2120.3118.00 | Immaterielle Anlagen | 0.00 | | 500 | | 0.00 | |
| 2120.3130.00 | Eintritte Hallenbad / Eisbahn | 2 742.50 | | 3 500 | | 2 725.50 | |
| 2120.3130.01 | Schülertransporte | 4 884.05 | | 5 000 | | 3 912.30 | |
| 2120.3133.00 | Informatik-Nutzungsaufwand (Hosting Website) | 321.15 | | 500 | | 221.15 | |
| 2120.3159.00 | Unterhalt mobile Anlagen | 487.88 | | 400 | | 652.50 | |
| 2120.3170.00 | Reisekosten und Spesen | 51.40 | | 500 | | 153.50 | |
| 2120.3171.00 | Exkursionen, Schulreisen und Lager | 3 004.90 | | 3 000 | | 2 889.90 | |
| 2120.3199.00 | Kredit Schulkommission | 1 369.85 | | 1 000 | | 1 126.00 | |
| 2120.3611.00 | Lastenausgleich Lehrergehälter Primarstufe | 147 195.30 | | 137 200 | | 136 501.75 | |
| 2120.3612.00 | Schulgelder an andere Gemeinden Primarstufe | 96.05 | | 100 | | 0.00 | |
| 2120.4260.00 | Rückerstattungen Dritter | | 0.00 | | 1 000 | | 60.00 |

| Häutligen | Jahresrechnung 2025 | | Budget 2025 | | Jahresrechnung 2024 | |
|--------------|---|-------------------|------------------|----------------|---------------------|-------------------|
| | Aufwand | Ertrag | Aufwand | Ertrag | Aufwand | Ertrag |
| 2120.4611.00 | | 59 637.05 | | 49 900 | | 38 538.75 |
| 2120.4611.01 | | 0.00 | | 500 | | 1 030.00 |
| 2120.4612.00 | | 19 936.60 | | 15 000 | | 18 472.20 |
| 213 | Oberstufe | 91 602.85 | 16 028.95 | 97 000 | 17 600 | 82 757.30 |
| | Nettoergebnis | | 75 573.90 | | 79 400 | 69 455.05 |
| 2130 | Sekundarstufe I | 91 602.85 | 16 028.95 | 97 000 | 17 600 | 82 757.30 |
| | Nettoergebnis | | 75 573.90 | | 79 400 | 69 455.05 |
| 2130.3170.00 | Schülertransportkosten | 5 736.30 | | 7 000 | | 5 088.60 |
| 2130.3612.00 | Schulgelder an andere Gemeinden Sekundarstufe | 85 866.55 | | 90 000 | | 77 668.70 |
| 2130.4611.00 | Schülerbeitrag Kanton Lehrergehälter Sekundarstufe | | 14 325.00 | | 16 000 | 11 935.25 |
| 2130.4611.01 | Entschädigungen vom Kanton (Schülertransportkosten) | | 1 703.95 | | 1 600 | 1 367.00 |
| 214 | Musikschulen | 14 978.45 | | 13 505 | | 10 215.00 |
| | Nettoergebnis | | 14 978.45 | | 13 505 | 10 215.00 |
| 2140 | Musikschulen | 14 978.45 | | 13 505 | | 10 215.00 |
| | Nettoergebnis | | 14 978.45 | | 13 505 | 10 215.00 |
| 2140.3010.00 | Löhne Betriebspersonals (Musikschule) | 1 500.00 | | 1 500 | | 1 500.00 |
| 2140.3053.00 | AG-Beiträge an Unfallversicherungen | 2.90 | | 5 | | 2.90 |
| 2140.3636.00 | Beiträge an Musikschulen / Vereine | 13 475.55 | | 12 000 | | 8 712.10 |
| 217 | Schulliegenschaften | 115 080.44 | 41 312.75 | 109 190 | 58 620 | 130 800.75 |
| | Nettoergebnis | | 73 767.69 | | 50 570 | 48 245.05 |
| 2170 | Schulliegenschaften | 115 080.44 | 41 312.75 | 109 190 | 58 620 | 130 800.75 |
| | Nettoergebnis | | 73 767.69 | | 50 570 | 48 245.05 |
| 2170.3010.00 | Löhne Hauswart | 14 955.05 | | 18 000 | | 16 370.30 |
| 2170.3050.00 | AG-Beiträge AHV, IV, EO, ALV, Verwaltungskosten | 13.15 | | 50 | | 0.00 |
| 2170.3053.00 | AG-Beiträge an Unfallversicherungen | 165.40 | | 180 | | 182.05 |
| 2170.3054.00 | AG-Beiträge an Familienausgleichskasse | 2.95 | | 20 | | 0.00 |
| 2170.3055.00 | AG-Beiträge an Krankentaggeldversicherungen | 97.30 | | 120 | | 108.20 |
| 2170.3101.00 | Reinigungs- u. Verbrauchsmaterial | 1 048.79 | | 2 000 | | 1 394.02 |
| 2170.3102.00 | Drucksachen, Publikationen | 0.00 | | 0 | | 142.15 |
| 2170.3111.00 | Anschaffung Apparate, Maschinen, Geräte, Werkzeuge | 0.00 | | 2 000 | | 618.43 |
| 2170.3120.00 | Ver- und Entsorgung (Heizung, Wasser, Abwasser, Abfall) | 21 925.50 | | 25 000 | | 22 539.80 |
| 2170.3131.00 | Planungen/Projektierungen Dritter Schulhaus | 6 702.20 | | 10 000 | | 0.00 |

Funktionale Gliederung 1.1.2025 bis 31.12.2025

| Häutligen | Jahresrechnung 2025 | | Budget 2025 | | Jahresrechnung 2024 | | |
|--------------|--|-----------------|-------------|--------------|---------------------|-----------------|-----------|
| | Aufwand | Ertrag | Aufwand | Ertrag | Aufwand | Ertrag | |
| 2170.3134.00 | Sachversicherungsprämien | 2 170.70 | | 2 000 | | 2 174.05 | |
| 2170.3140.00 | Baulicher Unterhalt Platz + Umschwung | 23 713.90 | | 5 000 | | 7 132.20 | |
| 2170.3144.00 | Baulicher Unterhalt Schulgebäude | 8 638.75 | | 10 000 | | 46 412.15 | |
| 2170.3151.00 | Unterhalt Apparate, Maschinen, Geräte, Werkzeuge | 140.00 | | 1 000 | | 0.00 | |
| 2170.3300.40 | Planmässige Abschreibungen Hochbauten VV | 4 506.75 | | 2 820 | | 2 727.40 | |
| 2170.3893.00 | Einlagen in Vorfinanzierungen des EK | 30 000.00 | | 30 000 | | 30 000.00 | |
| 2170.3910.00 | Interne Verrechnung von Dienstleistungen | 1 000.00 | | 1 000 | | 1 000.00 | |
| 2170.4260.00 | Rückerstattungen Dritter (NK Mieter) | | 12 766.75 | | 14 000 | | 12 100.50 |
| 2170.4260.01 | Rückerstattungen Dritter | | 50.00 | | 0 | | 3 961.35 |
| 2170.4390.00 | Übriger Ertrag (Beitrag Umbau Schulhaus) | | 0.00 | | 0 | | 25 000.00 |
| 2170.4470.00 | Mietzinse Liegenschaften Schulgebäude | | 28 496.00 | | 26 800 | | 24 880.00 |
| 2170.4893.00 | Entnahmen aus Vorfinanzierungen des EK | | 0.00 | | 17 820 | | 16 613.85 |
| 219 | Obligatorische Schule | 5 586.35 | | 7 810 | | 5 904.40 | |
| | Nettoergebnis | | 5 586.35 | | 7 810 | | 5 904.40 |
| 2190 | Schulleitung und Schulverwaltung | 2 190.60 | | 4 310 | | 2 788.10 | |
| | Nettoergebnis | | 2 190.60 | | 4 310 | | 2 788.10 |
| 2190.3130.00 | Telefon, Porti, Gebühren | 862.85 | | 850 | | 749.55 | |
| 2190.3134.00 | Kollektive Schülerunfallversicherung | 568.60 | | 1 000 | | 659.40 | |
| 2190.3134.01 | Sachversicherung nicht aufteilbares Betriebsinventar | 759.15 | | 760 | | 759.15 | |
| 2190.3160.00 | MieteTurnhalle | 0.00 | | 1 600 | | 620.00 | |
| 2190.3170.00 | Reisekosten und Spesen | 0.00 | | 100 | | 0.00 | |
| 2192 | Schulbibliothek | 290.10 | | 300 | | 115.00 | |
| | Nettoergebnis | | 290.10 | | 300 | | 115.00 |
| 2192.3104.00 | Lehrmittel, Bücher, Medien | 290.10 | | 300 | | 115.00 | |
| 2197 | Schulsozialdienst | 3 105.65 | | 3 200 | | 3 001.30 | |
| | Nettoergebnis | | 3 105.65 | | 3 200 | | 3 001.30 |
| 2197.3632.00 | Betriebsbeitrag an Konolfingen | 3 105.65 | | 3 200 | | 3 001.30 | |
| 29 | Übriges Bildungswesen | | | 1 000 | | | |
| | Nettoergebnis | | | | 1 000 | | |
| 299 | Bildung | | | 1 000 | | | |
| | Nettoergebnis | | | | 1 000 | | |

| Hüttligen | | Jahresrechnung 2025 | | Budget 2025 | | Jahresrechnung 2024 | |
|--------------|---|---------------------|--------------|--------------|------------|---------------------|---------------|
| | | Aufwand | Ertrag | Aufwand | Ertrag | Aufwand | Ertrag |
| 2990 | Übrige Bildung | | | 1 000 | | | |
| | Nettoergebnis | | | | 1 000 | | |
| 2990.3637.00 | Beiträge an private Haushalte (10. Schuljahr) | 0.00 | | 1 000 | | 0.00 | |
| 3 | Kultur, Sport und Freizeit, Kirche | 2 964.10 | 67.00 | 6 710 | 500 | 3 266.75 | 400.50 |
| | Nettoergebnis | | 2 897.10 | | 6 210 | | 2 866.25 |
| 32 | Kultur, übrige | 2 351.10 | | 3 800 | | 2 306.75 | |
| | Nettoergebnis | | 2 351.10 | | 3 800 | | 2 306.75 |
| 321 | Bibliotheken | 536.00 | | 1 400 | | 534.00 | |
| | Nettoergebnis | | 536.00 | | 1 400 | | 534.00 |
| 3210 | Bibliotheken | 536.00 | | 1 400 | | 534.00 | |
| | Nettoergebnis | | 536.00 | | 1 400 | | 534.00 |
| 3210.3632.00 | Beiträge an Gemeindebibliothek Konolfingen | 536.00 | | 1 400 | | 534.00 | |
| 329 | Kultur | 1 815.10 | | 2 400 | | 1 772.75 | |
| | Nettoergebnis | | 1 815.10 | | 2 400 | | 1 772.75 |
| 3290 | Übrige Kultur | 1 815.10 | | 2 400 | | 1 772.75 | |
| | Nettoergebnis | | 1 815.10 | | 2 400 | | 1 772.75 |
| 3290.3010.00 | Löhne des Betriebspersonals | 170.00 | | 200 | | 149.95 | |
| 3290.3120.00 | Ver- und Entsorgung (Holz Bundesfeier) | 24.95 | | 200 | | 25.00 | |
| 3290.3634.00 | Beiträge an RKBM Kulturverträge | 1 620.15 | | 2 000 | | 1 597.80 | |
| 33 | Medien | 163.00 | 67.00 | 1 500 | 500 | 810.00 | 400.50 |
| | Nettoergebnis | | 96.00 | | 1 000 | | 409.50 |
| 332 | Massenmedien | 163.00 | 67.00 | 1 500 | 500 | 810.00 | 400.50 |
| | Nettoergebnis | | 96.00 | | 1 000 | | 409.50 |
| 3320 | Massenmedien | 163.00 | 67.00 | 1 500 | 500 | 810.00 | 400.50 |
| | Nettoergebnis | | 96.00 | | 1 000 | | 409.50 |
| 3320.3102.00 | Drucksachen, Publikationen (Hüttlige-Post) | 163.00 | | 1 500 | | 810.00 | |
| 3320.4601.10 | Anteil am Ertrag Amtsanzeiger | | 67.00 | | 500 | | 400.50 |
| 34 | Sport und Freizeit | 450.00 | | 1 410 | | 150.00 | |
| | Nettoergebnis | | 450.00 | | 1 410 | | 150.00 |

| Häutligen | | Jahresrechnung 2025 | | Budget 2025 | | Jahresrechnung 2024 | |
|--------------|---|---------------------|----------|--------------|--------|---------------------|----------|
| | | Aufwand | Ertrag | Aufwand | Ertrag | Aufwand | Ertrag |
| 342 | Freizeit | 450.00 | | 1 410 | | 150.00 | |
| | Nettoergebnis | | 450.00 | | 1 410 | | 150.00 |
| 3420 | Freizeit | 450.00 | | 1 410 | | 150.00 | |
| | Nettoergebnis | | 450.00 | | 1 410 | | 150.00 |
| 3420.3010.00 | Löhne (Pflege Sitzbänke) | 0.00 | | 300 | | 0.00 | |
| 3420.3053.00 | AG-Beiträge an Unfallversicherungen | 0.00 | | 10 | | 0.00 | |
| 3420.3101.00 | Betriebs-, Verbrauchsmaterial | 300.00 | | 500 | | 0.00 | |
| 3420.3169.00 | Maschinenmieten und Benützungskosten | 0.00 | | 500 | | 0.00 | |
| 3420.3634.00 | Beiträge an Berner Wanderwege | 100.00 | | 100 | | 100.00 | |
| 3420.3635.00 | Beiträge an Verein Ludothek Münsingen | 50.00 | | 0 | | 50.00 | |
| 4 | Gesundheit | 1 097.00 | | 1 350 | | 1 125.00 | |
| | Nettoergebnis | | 1 097.00 | | 1 350 | | 1 125.00 |
| 42 | Ambulante Krankenpflege | 333.50 | | 400 | | 333.50 | |
| | Nettoergebnis | | 333.50 | | 400 | | 333.50 |
| 421 | Ambulante Krankenpflege | 333.50 | | 400 | | 333.50 | |
| | Nettoergebnis | | 333.50 | | 400 | | 333.50 |
| 4210 | Ambulante Krankenpflege | 333.50 | | 400 | | 333.50 | |
| | Nettoergebnis | | 333.50 | | 400 | | 333.50 |
| 4210.3635.00 | Beitrag an Spitexverein | 333.50 | | 400 | | 333.50 | |
| 43 | Gesundheit | 763.50 | | 950 | | 791.50 | |
| | Nettoergebnis | | 763.50 | | 950 | | 791.50 |
| 432 | Krankheitsbekämpfung, übrige | 233.50 | | 150 | | 131.50 | |
| | Nettoergebnis | | 233.50 | | 150 | | 131.50 |
| 4320 | Krankheitsbekämpfung, übrige | 233.50 | | 150 | | 131.50 | |
| | Nettoergebnis | | 233.50 | | 150 | | 131.50 |
| 4320.3636.00 | Beiträge an private Organisationen (Lungenliga) | 233.50 | | 150 | | 131.50 | |
| 433 | Schulgesundheitsdienst | 530.00 | | 800 | | 660.00 | |
| | Nettoergebnis | | 530.00 | | 800 | | 660.00 |

| Häutligen | | Jahresrechnung 2025 | | Budget 2025 | | Jahresrechnung 2024 | |
|--------------|---|---------------------|---------------|----------------|--------------|---------------------|---------------|
| | | Aufwand | Ertrag | Aufwand | Ertrag | Aufwand | Ertrag |
| 4330 | Schulgesundheitsdienst | 80.00 | | | | | |
| | Nettoergebnis | | 80.00 | | | | |
| 4330.3136.00 | Honorare privatärztlicher Tätigkeit /Schirmbild | 80.00 | | 0 | | 0.00 | |
| 4331 | Schulzahnpflege | 450.00 | | 800 | | 660.00 | |
| | Nettoergebnis | | 450.00 | | 800 | | 660.00 |
| 4331.3136.00 | Aufklärungs- und Untersuchungskosten | 450.00 | | 800 | | 660.00 | |
| 5 | Soziale Sicherheit | 245 903.40 | 847.40 | 254 250 | 8 170 | 233 813.10 | 164.00 |
| | Nettoergebnis | | 245 056.00 | | 246 080 | | 233 649.10 |
| 53 | Alter + Hinterlassene | 60 750.40 | 177.00 | 71 950 | 170 | 71 952.75 | 164.00 |
| | Nettoergebnis | | 60 573.40 | | 71 780 | | 71 788.75 |
| 531 | Alters- und Hinterlassenenversicherung AHV | 3 550.00 | 177.00 | 3 550 | 170 | 3 550.00 | 164.00 |
| | Nettoergebnis | | 3 373.00 | | 3 380 | | 3 386.00 |
| 5310 | Alters- und Hinterlassenenversicherung AHV | 3 550.00 | 177.00 | 3 550 | 170 | 3 550.00 | 164.00 |
| | Nettoergebnis | | 3 373.00 | | 3 380 | | 3 386.00 |
| 5310.3634.00 | Beiträge bern. AHV-Zweigstellenleiter | 50.00 | | 50 | | 50.00 | |
| 5310.3910.00 | Interne Verrechnung AHV-Zweigstellenleiterin | 3 500.00 | | 3 500 | | 3 500.00 | |
| 5310.4613.00 | Entschädigungen AGK Kt. Bern (Verw.-Kosten Zweigstelle) | | 177.00 | | 170 | | 164.00 |
| 532 | Ergänzungsleistungen AHV / IV | 55 626.00 | | 66 300 | | 66 336.00 | |
| | Nettoergebnis | | 55 626.00 | | 66 300 | | 66 336.00 |
| 5320 | Ergänzungsleistungen AHV / IV | 55 626.00 | | 66 300 | | 66 336.00 | |
| | Nettoergebnis | | 55 626.00 | | 66 300 | | 66 336.00 |
| 5320.3631.00 | Beiträge an Kanton EL | 55 626.00 | | 66 300 | | 66 336.00 | |
| 535 | Leistungen an das Alter | 1 574.40 | | 2 100 | | 2 066.75 | |
| | Nettoergebnis | | 1 574.40 | | 2 100 | | 2 066.75 |
| 5350 | Leistungen an das Alter | 1 574.40 | | 2 100 | | 2 066.75 | |
| | Nettoergebnis | | 1 574.40 | | 2 100 | | 2 066.75 |
| 5350.3632.00 | Beiträge an Gemeinden (Altersbeauftragten) | 1 574.40 | | 2 100 | | 2 066.75 | |
| 54 | Familie und Jugend | 3 600.10 | 670.40 | 14 100 | 8 000 | 3 120.10 | |
| | Nettoergebnis | | 2 929.70 | | 6 100 | | 3 120.10 |

| Häutligen | Jahresrechnung 2025 | | Budget 2025 | | Jahresrechnung 2024 | |
|--------------|--|-------------------|---------------|----------------|---------------------|---------------|
| | Aufwand | Ertrag | Aufwand | Ertrag | Aufwand | Ertrag |
| 541 | Familienzulagen | 1 250.00 | | 1 300 | 911.00 | |
| | Nettoergebnis | | 1 250.00 | | 1 300 | 911.00 |
| 5410 | Familienzulagen | 1 250.00 | | 1 300 | 911.00 | |
| | Nettoergebnis | | 1 250.00 | | 1 300 | 911.00 |
| 5410.3631.00 | Beitrag Familienzulagen an Nichterwerbstätige | 1 250.00 | | 1 300 | 911.00 | |
| 544 | Jugendschutz | 2 250.10 | | 2 700 | 2 109.10 | |
| | Nettoergebnis | | 2 250.10 | | 2 700 | 2 109.10 |
| 5440 | Jugendschutz allgemein | 2 250.10 | | 2 700 | 2 109.10 | |
| | Nettoergebnis | | 2 250.10 | | 2 700 | 2 109.10 |
| 5440.3634.00 | Beitrag an Jugendfachstelle Region Konolfingen | 2 195.10 | | 2 600 | 2 109.10 | |
| 5440.3636.00 | Beiträge Pro Juventute (Elternbriefe) | 55.00 | | 100 | 0.00 | |
| 545 | Leistungen an Familien | 100.00 | 670.40 | 10 100 | 8 000 | 100.00 |
| | Nettoergebnis | 570.40 | | | 2 100 | 100.00 |
| 5450 | Leistungen an Familien allgemein | 100.00 | | 100 | 100.00 | |
| | Nettoergebnis | | 100.00 | | 100 | 100.00 |
| 5450.3634.00 | Beitrag an Mütter- und Väterberatung | 100.00 | | 100 | 100.00 | |
| 5451 | Kinderkrippen und Kinderhorte | | 670.40 | 10 000 | 8 000 | |
| | Nettoergebnis | 670.40 | | | 2 000 | |
| 5451.3636.00 | Beiträge an Kitas / fam.-externe Kinderbetreuung | 0.00 | | 10 000 | 0.00 | |
| 5451.4611.00 | Entschädigungen Kt. fam.-externe Kinderbetreuung | | 670.40 | | 8 000 | 0.00 |
| 57 | Sozialhilfe und Asylwesen | 181 552.90 | | 168 200 | 158 740.25 | |
| | Nettoergebnis | | 181 552.90 | | 168 200 | 158 740.25 |
| 579 | Sozialhilfe | 181 552.90 | | 168 200 | 158 740.25 | |
| | Nettoergebnis | | 181 552.90 | | 168 200 | 158 740.25 |
| 5796 | Regionaler Sozialdienst | 8 032.00 | | 5 600 | 11 326.00 | |
| | Nettoergebnis | | 8 032.00 | | 5 600 | 11 326.00 |
| 5796.3632.00 | Beitrag an regionalen Sozialdienst Konolfingen | 8 032.00 | | 5 600 | 11 326.00 | |
| 5799 | Lastenausgleich Sozialhilfe | 173 520.90 | | 162 600 | 147 414.25 | |
| | Nettoergebnis | | 173 520.90 | | 162 600 | 147 414.25 |
| 5799.3611.00 | Entschädigungen an Kanton Sozialhilfe | 173 520.90 | | 162 600 | 147 414.25 | |

| Häutligen | Jahresrechnung 2025 | | Budget 2025 | | Jahresrechnung 2024 | | |
|--------------|---|------------------|-----------------|---------------|---------------------|------------------|-----------------|
| | Aufwand | Ertrag | Aufwand | Ertrag | Aufwand | Ertrag | |
| 6 | Verkehr und Nachrichtenübermittlung | 34 749.60 | 2 829.90 | 43 840 | 2 480 | 38 994.78 | 2 946.01 |
| | Nettoergebnis | | 31 919.70 | | 41 360 | | 36 048.77 |
| 61 | Strassenverkehr | 21 864.60 | 2 829.90 | 30 140 | 2 480 | 26 316.78 | 2 946.01 |
| | Nettoergebnis | | 19 034.70 | | 27 660 | | 23 370.77 |
| 615 | Gemeindestrassen | 21 864.60 | 2 829.90 | 30 140 | 2 480 | 26 316.78 | 2 946.01 |
| | Nettoergebnis | | 19 034.70 | | 27 660 | | 23 370.77 |
| 6150 | Gemeindestrassen | 21 864.60 | 2 829.90 | 30 140 | 2 480 | 26 316.78 | 2 946.01 |
| | Nettoergebnis | | 19 034.70 | | 27 660 | | 23 370.77 |
| 6150.3010.00 | Löhne des Betriebspersonals | 6 026.95 | | 6 000 | | 6 022.85 | |
| 6150.3050.00 | AG-Beiträge AHV, IV, EO, ALV, Verwaltungskosten | 315.50 | | 300 | | 455.25 | |
| 6150.3053.00 | AG-Beiträge an Unfallversicherungen | 16.20 | | 20 | | 15.95 | |
| 6150.3054.00 | AG-Beiträge an Familienausgleichskasse | 70.45 | | 50 | | 101.65 | |
| 6150.3101.00 | Betriebs-, Verbrauchsmaterial | 204.50 | | 500 | | 125.50 | |
| 6150.3111.00 | Maschinen, Geräte und Fahrzeuge. | 0.00 | | 1 000 | | 0.00 | |
| 6150.3120.00 | Energieversorgung Strassenlampen | 663.95 | | 1 000 | | 685.75 | |
| 6150.3120.01 | Energie Werkhof | 165.90 | | 200 | | 166.35 | |
| 6150.3120.02 | Verbrauchsmaterial Schneeräumung | 908.80 | | 2 000 | | 0.00 | |
| 6150.3130.00 | Dienstleistungen Dritter Unterhalt | 0.00 | | 1 000 | | 0.00 | |
| 6150.3134.00 | Sachversicherungsprämien | 362.20 | | 500 | | 364.30 | |
| 6150.3141.00 | Baulicher Unterhalt Strassen / Verkehrswege | 2 525.00 | | 5 000 | | 6 889.65 | |
| 6150.3141.01 | Unterhalt Strassensignalisation | 0.00 | | 1 000 | | 0.00 | |
| 6150.3144.00 | Baulicher Unterhalt Magazin | 0.00 | | 500 | | 0.00 | |
| 6150.3151.00 | Unterhalt Maschinen, Geräte, Werkzeuge | 0.00 | | 500 | | 1 100.35 | |
| 6150.3159.00 | Unterhalt Strassenlampen | 1 261.70 | | 1 000 | | 1 249.40 | |
| 6150.3169.00 | Miete Maschinen und Traktor | 7 476.50 | | 6 000 | | 7 272.83 | |
| 6150.3170.00 | Reisekosten und Spesen | 0.00 | | 200 | | 0.00 | |
| 6150.3300.10 | Planmässige Abschreibungen Strassen/Wege | 1 866.95 | | 1 870 | | 1 866.95 | |
| 6150.3614.00 | Entschädigungen an BKW (Strassenbeleuchtung) | 0.00 | | 1 500 | | 0.00 | |
| 6150.4470.00 | Mietzinse Liegenschaften VV | | 1 480.00 | | 1 480 | | 1 480.00 |
| 6150.4611.00 | Entschädigungen vom Kanton (Winterdienst) | | 780.90 | | 500 | | 876.05 |
| 6150.4631.00 | Beiträge vom Kanton (Strassenbeleuchtung) | | 569.00 | | 500 | | 589.96 |

| Häutligen | Jahresrechnung 2025 | | Budget 2025 | | Jahresrechnung 2024 | |
|--------------|---|-------------------|-------------------|----------------|---------------------|-------------------|
| | Aufwand | Ertrag | Aufwand | Ertrag | Aufwand | Ertrag |
| 62 | Öffentlicher Verkehr | 12 885.00 | | 13 700 | | 12 678.00 |
| | Nettoergebnis | | 12 885.00 | 13 700 | | 12 678.00 |
| 629 | Öffentlicher Verkehr | 12 885.00 | | 13 700 | | 12 678.00 |
| | Nettoergebnis | | 12 885.00 | 13 700 | | 12 678.00 |
| 6291 | Gemeindeanteil Öffentlicher Verkehr | 12 885.00 | | 13 700 | | 12 678.00 |
| | Nettoergebnis | | 12 885.00 | 13 700 | | 12 678.00 |
| 6291.3631.60 | Lastenausgleichsbeiträge an Kanton öffentlicher Verkehr | 12 885.00 | | 13 700 | | 12 678.00 |
| 7 | Umweltschutz und Raumordnung | 239 637.30 | 222 346.40 | 232 855 | 204 665 | 200 502.10 |
| | Nettoergebnis | | 17 290.90 | | 28 190 | 14 375.65 |
| 71 | Wasserversorgung | 109 025.10 | 109 025.10 | 95 285 | 95 285 | 78 090.80 |
| | Nettoergebnis | | | | | 78 090.80 |
| 710 | Wasserversorgung | 109 025.10 | 109 025.10 | 95 285 | 95 285 | 78 090.80 |
| | Nettoergebnis | | | | | 78 090.80 |
| 7101 | Wasserversorgung [Gemeindebetrieb] | 109 025.10 | 109 025.10 | 95 285 | 95 285 | 78 090.80 |
| 7101.3010.00 | Löhne Wasseraufseher | 792.00 | | 1 000 | | 703.00 |
| 7101.3053.00 | AG-Beiträge an Unfallversicherungen | 1.55 | | 5 | | 1.35 |
| 7101.3111.00 | Anschaffung Apparate, Geräte (Uhren) | 971.20 | | 500 | | 200.00 |
| 7101.3130.02 | Dienstleistungen Dritter | 275.65 | | 0 | | 2 533.00 |
| 7101.3132.01 | Hon. Nachführung Leitungskataster | 1 862.00 | | 2 000 | | 1 725.25 |
| 7101.3143.00 | Baulicher Unterhalt WV | 5 218.15 | | 10 000 | | 3 616.85 |
| 7101.3300.30 | Planm. Abschreibung Tiefbauten WV | 451.55 | | 2 700 | | 0.00 |
| 7101.3320.90 | Planmässige Abschreibungen übrige immaterielle Anlagen | 0.00 | | 5 500 | | 0.00 |
| 7101.3510.10 | Einlagen in Spezialfinanzierungen (WE) | 33 580.00 | | 33 580 | | 33 580.00 |
| 7101.3510.50 | Einlagen in Spezialfinanzierungen Anschlussgebühren | 26 173.80 | | 0 | | 0.00 |
| 7101.3612.00 | Entschädigung an WAKI | 37 699.20 | | 38 000 | | 32 606.00 |
| 7101.3612.01 | Int. Verrechnung Verwaltungsaufwand | 2 000.00 | | 2 000 | | 2 000.00 |
| 7101.4240.00 | Grundgebühren und Wasserzins | | 46 581.10 | | 45 000 | 48 461.80 |
| 7101.4240.50 | Anschlussgebühren Wasser | | 26 173.80 | | 0 | 0.00 |
| 7101.4451.00 | Erträge aus Beteiligungen WAKI | | 748.00 | | 700 | 748.00 |
| 7101.4510.10 | Entnahmen aus Spezialfinanzierungen des EK (WE) | | 451.55 | | 8 200 | 0.00 |
| 7101.4612.00 | Int. Verrechn. kalk. Zinsen und Finanzaufwand | | 1 011.00 | | 1 050 | 1 006.00 |
| 7101.4898.00 | Entnahmen SF Übertragung WV (Art. 85a GV) | | 27 875.00 | | 27 875 | 27 875.00 |

Funktionale Gliederung 1.1.2025 bis 31.12.2025

| Häutligen | | Jahresrechnung 2025 | | Budget 2025 | | Jahresrechnung 2024 | |
|--------------|---|---------------------|------------------|---------------|---------------|---------------------|------------------|
| | | Aufwand | Ertrag | Aufwand | Ertrag | Aufwand | Ertrag |
| 7101.9010.10 | Abschluss SF und Fonds im EK, Ertragsüberschuss | 0.00 | | 0 | | 1 125.35 | |
| 7101.9011.10 | Abschluss SF und Fonds im EK, Aufwandüberschuss | | 6 184.65 | | 12 460 | | 0.00 |
| 72 | Abwasserentsorgung | 84 142.00 | 84 142.00 | 80 630 | 80 630 | 79 701.40 | 79 701.40 |
| | Nettoergebnis | | | | | | |
| 720 | Abwasserentsorgung | 84 142.00 | 84 142.00 | 80 630 | 80 630 | 79 701.40 | 79 701.40 |
| | Nettoergebnis | | | | | | |
| 7201 | Abwasserentsorgung [Gemeindebetrieb] | 84 142.00 | 84 142.00 | 80 630 | 80 630 | 79 701.40 | 79 701.40 |
| 7201.3130.00 | Dienstleistungen Dritter | 1 465.30 | | 1 500 | | 1 354.20 | |
| 7201.3131.00 | Planungen/Projektierungen Dritter (Pflichtenheft GEP) | 0.00 | | 0 | | 273.00 | |
| 7201.3143.00 | Baulicher Unterhalt Kanalnetz | 2 446.95 | | 5 000 | | 7 732.25 | |
| 7201.3300.30 | Planmässige Abschreibungen Leitungen | 175.00 | | 3 300 | | 175.00 | |
| 7201.3320.90 | Planmässige Abschreibungen übrige immaterielle Anlagen | 3 077.95 | | 4 320 | | 3 077.95 | |
| 7201.3510.10 | Einlagen in Spezialfinanzierungen (SF WE) | 27 320.00 | | 28 000 | | 27 320.00 | |
| 7201.3510.50 | Einlagen in Spezialfinanzierungen (SF WE aus Anschlussgeb.) | 23 800.00 | | 10 000 | | 0.00 | |
| 7201.3612.00 | Int. Verrechnung Verwaltungsaufwand | 2 000.00 | | 2 000 | | 2 000.00 | |
| 7201.3612.01 | Entschädigungen an Gemeinden und Gemeindeverbände | 988.50 | | 1 000 | | 1 110.45 | |
| 7201.3632.00 | Beitrag an ARA Münsingen | 11 180.90 | | 12 000 | | 12 506.25 | |
| 7201.3632.01 | Bau- und Investitionsbeiträge ARA Münsingen | 230.00 | | 10 000 | | 21 565.30 | |
| 7201.4240.00 | Benützungs- und Grundgebühren | | 53 614.10 | | 52 000 | | 53 218.10 |
| 7201.4240.50 | Anschlussgebühren Abwasser | | 23 800.00 | | 10 000 | | 0.00 |
| 7201.4260.00 | Rückerstattungen Dritter | | 0.00 | | 200 | | 868.05 |
| 7201.4510.10 | Entnahmen aus Spezialfinanzierungen (SF WE) | | 5 929.90 | | 17 620 | | 24 818.25 |
| 7201.4612.00 | Int. Verrechn. kalk. Zinsen und Finanzaufwand | | 798.00 | | 810 | | 797.00 |
| 7201.9010.20 | Abschluss SF und Fonds im EK, Ertragsüberschuss | 11 457.40 | | 3 510 | | 2 587.00 | |
| 73 | Abfall | 27 859.30 | 27 859.30 | 27 250 | 27 250 | 26 774.25 | 26 774.25 |
| | Nettoergebnis | | | | | | |
| 730 | Abfall | 27 859.30 | 27 859.30 | 27 250 | 27 250 | 26 774.25 | 26 774.25 |
| | Nettoergebnis | | | | | | |

Funktionale Gliederung 1.1.2025 bis 31.12.2025

| Häutigen | Jahresrechnung 2025 | | Budget 2025 | | Jahresrechnung 2024 | | |
|--------------|---|------------------|------------------|---------------|---------------------|------------------|------------------|
| | Aufwand | Ertrag | Aufwand | Ertrag | Aufwand | Ertrag | |
| 7301 | Abfall [Gemeindebetrieb] | 27 859.30 | 27 859.30 | 27 250 | 27 250 | 26 774.25 | 26 774.25 |
| 7301.3010.00 | Löhne Gemeindearbeiter | 1 287.75 | | 1 500 | | 1 275.75 | |
| 7301.3050.00 | AG-Beiträge AHV, IV, EO, ALV, Verwaltungskosten | 86.50 | | 100 | | 0.00 | |
| 7301.3053.00 | AG-Beiträge an Unfallversicherungen | 0.00 | | 20 | | 0.00 | |
| 7301.3054.00 | AG-Beiträge an Familienausgleichskasse | 19.30 | | 30 | | 0.00 | |
| 7301.3101.00 | Verbrauchsmaterial (Säcke/Marken) | 979.65 | | 1 500 | | 1 101.97 | |
| 7301.3102.00 | Inserate | 90.70 | | 100 | | 81.55 | |
| 7301.3130.00 | Abfuhrkosten inkl. Glas, Papier + Altöl | 6 790.00 | | 7 500 | | 6 621.80 | |
| 7301.3130.01 | Tierkörperbeseitigung | 178.15 | | 2 000 | | 2 000.00 | |
| 7301.3149.00 | Betr. Unterhalt Grüngutsammelstelle | 972.90 | | 1 000 | | 972.90 | |
| 7301.3169.00 | Mieten Maschinen und Traktor | 243.50 | | 500 | | 154.00 | |
| 7301.3199.00 | Übriger Betriebsaufwand | 0.00 | | 0 | | 112.00 | |
| 7301.3612.00 | Int. Verrechn. Verwaltungsaufwand | 2 000.00 | | 2 000 | | 2 000.00 | |
| 7301.3632.00 | Beiträge an Gemeindeverband AVAG/SOVAG | 5 896.55 | | 7 500 | | 6 196.85 | |
| 7301.3632.01 | Beiträge an Gemeindeverb. Kleinreg. Konolfingen | 2 774.05 | | 2 000 | | 2 000.00 | |
| 7301.3632.02 | Beiträge an reg. Kadaversammelstelle | 1 040.25 | | 1 500 | | 1 500.00 | |
| 7301.4240.00 | Kehrichtgrundgebühr | | 10 620.00 | | 9 000 | | 10 400.00 |
| 7301.4240.01 | Verbrauchs- (Sack) gebühren (AVAG) | | 10 233.90 | | 10 000 | | 11 031.95 |
| 7301.4250.00 | Verkauf Containerplomben | | 3 087.50 | | 2 500 | | 3 574.10 |
| 7301.4250.01 | Verkauf Säcke und Marken | | 1 236.30 | | 1 300 | | 1 023.70 |
| 7301.4260.00 | Rückerstattungen Tierkörperbeseitigung | | 2 178.10 | | 2 000 | | 200.00 |
| 7301.4451.00 | Erträge aus Beteiligungen VV (AVAG) | | 133.00 | | 60 | | 66.50 |
| 7301.4612.00 | Int. Verrechn. kalk. Zins und Finanzaufwand | | 73.00 | | 70 | | 69.00 |
| 7301.4612.01 | Transferertrag Robidog-Entsorgung | | 297.50 | | 250 | | 409.00 |
| 7301.9010.30 | Abschluss SF und Fonds im EK, Ertragsüberschuss | 5 500.00 | | 0 | | 2 757.43 | |
| 7301.9011.30 | Abschluss SF und Fonds im EK, Aufwandüberschuss | | 0.00 | | 2 070 | | 0.00 |
| 74 | Verbauungen | 280.00 | | 6 780 | | 852.25 | |
| | Nettoergebnis | | 280.00 | | 6 780 | | 852.25 |
| 741 | Gewässerverbauungen | 280.00 | | 6 780 | | 852.25 | |
| | Nettoergebnis | | 280.00 | | 6 780 | | 852.25 |

| Häutligen | Jahresrechnung 2025 | | Budget 2025 | | Jahresrechnung 2024 | | |
|--------------|---|------------------|-----------------|---------------|---------------------|------------------|-----------------|
| | Aufwand | Ertrag | Aufwand | Ertrag | Aufwand | Ertrag | |
| 7410 | Gewässerverbauungen | 280.00 | | 6 780 | | 852.25 | |
| | Nettoergebnis | | | | 6 780 | | 852.25 |
| 7410.3010.00 | Löhne des Betriebspersonals | 0.00 | | 1 000 | | 0.00 | |
| 7410.3050.00 | AG-Beiträge AHV, IV, EO, ALV, Verwaltungskosten | 0.00 | | 100 | | 0.00 | |
| 7410.3053.00 | AG-Beiträge an Unfallversicherungen | 0.00 | | 200 | | 0.00 | |
| 7410.3054.00 | AG-Beiträge an Familienausgleichskasse | 0.00 | | 200 | | 0.00 | |
| 7410.3142.00 | Unterhalt Wasserbau/Gewässerunterhalt | 0.00 | | 5 000 | | 572.25 | |
| 7410.3300.20 | Planmässige Abschreibungen Entwässerung Vorfluter | 280.00 | | 280 | | 280.00 | |
| 77 | Übriger Umweltschutz | 10 623.30 | 1 320.00 | 10 810 | 1 500 | 10 981.45 | 1 560.00 |
| | Nettoergebnis | | 9 303.30 | | 9 310 | | 9 421.45 |
| 771 | Friedhof und Bestattung | 8 544.00 | | 8 500 | | 8 544.00 | |
| | Nettoergebnis | | 8 544.00 | | 8 500 | | 8 544.00 |
| 7716 | Regionale Friedhoforganisation | 8 544.00 | | 8 500 | | 8 544.00 | |
| | Nettoergebnis | | 8 544.00 | | 8 500 | | 8 544.00 |
| 7716.3632.00 | Beiträge an Gemeindeverband Friedhofwesen | 8 544.00 | | 8 500 | | 8 544.00 | |
| 779 | Umweltschutz | 2 079.30 | 1 320.00 | 2 310 | 1 500 | 2 437.45 | 1 560.00 |
| | Nettoergebnis | | 759.30 | | 810 | | 877.45 |
| 7792 | Hundetoiletten | 2 079.30 | 1 320.00 | 2 310 | 1 500 | 2 437.45 | 1 560.00 |
| | Nettoergebnis | | 759.30 | | 810 | | 877.45 |
| 7792.3010.00 | Löhne Betriebspersonal Robidog | 739.50 | | 700 | | 703.25 | |
| 7792.3050.00 | AG-Beiträge AHV, IV, EO, ALV, Verwaltungskosten | 49.70 | | 40 | | 0.00 | |
| 7792.3053.00 | AG-Beiträge an Unfallversicherungen | 0.00 | | 10 | | 0.00 | |
| 7792.3054.00 | AG-Beiträge an Familienausgleichskasse | 11.10 | | 10 | | 0.00 | |
| 7792.3101.00 | Betriebs- u. Verbrauchsmaterial (Robidog Säcke) | 0.00 | | 300 | | 447.45 | |
| 7792.3169.00 | Mieten Maschinen und Traktor | 981.50 | | 1 000 | | 877.75 | |
| 7792.3612.00 | Transferaufwand Robidog-Entsorgung | 297.50 | | 250 | | 409.00 | |
| 7792.4033.00 | Hundesteuer | | 1 320.00 | | 1 500 | | 1 560.00 |
| 79 | Raumordnung | 7 707.60 | | 12 100 | | 4 101.95 | |
| | Nettoergebnis | | 7 707.60 | | 12 100 | | 4 101.95 |
| 790 | Raumordnung | 7 707.60 | | 12 100 | | 4 101.95 | |
| | Nettoergebnis | | 7 707.60 | | 12 100 | | 4 101.95 |

| Häutligen | | Jahresrechnung 2025 | | Budget 2025 | | Jahresrechnung 2024 | |
|--------------|--|---------------------|------------------|---------------|---------------|---------------------|------------------|
| | | Aufwand | Ertrag | Aufwand | Ertrag | Aufwand | Ertrag |
| 7900 | Raumordnung allgemein | 6 428.80 | | 10 800 | | 2 837.70 | |
| | Nettoergebnis | | 6 428.80 | | 10 800 | | 2 837.70 |
| 7900.3130.00 | Dienstleistungen Dritter (ÖREB-Kat.) | 2 283.60 | | 150 | | 113.50 | |
| 7900.3320.99 | Planmässige Abschreibungen übrige immaterielle Anlagen | 0.00 | | 7 900 | | 0.00 | |
| 7900.3635.00 | Beitrag Kantonale Planungsgruppe | 450.00 | | 450 | | 450.00 | |
| 7900.3635.01 | Beitrag RegioGis Datenverwaltung | 3 695.20 | | 2 300 | | 2 274.20 | |
| 7907 | Regionalkonferenzen | 1 278.80 | | 1 300 | | 1 264.25 | |
| | Nettoergebnis | | 1 278.80 | | 1 300 | | 1 264.25 |
| 7907.3634.00 | Beiträge an Regionalkonferenz Bern-Mittelland | 1 278.80 | | 1 300 | | 1 264.25 | |
| 8 | Volkswirtschaft | 9 710.30 | 24 542.25 | 3 195 | 13 500 | 3 097.10 | 14 925.55 |
| | Nettoergebnis | 14 831.95 | | 10 305 | | 11 828.45 | |
| 81 | Landwirtschaft | 427.75 | | 545 | | 424.95 | |
| | Nettoergebnis | | 427.75 | | 545 | | 424.95 |
| 814 | Produktionsverbesserungen Pflanzen | 427.75 | | 545 | | 424.95 | |
| | Nettoergebnis | | 427.75 | | 545 | | 424.95 |
| 8140 | Produktionsverbesserungen Pflanzen | 427.75 | | 545 | | 424.95 | |
| | Nettoergebnis | | 427.75 | | 545 | | 424.95 |
| 8140.3010.00 | Lohn Ackerbauleiter + Feuerbrandkontrolle | 392.00 | | 500 | | 392.00 | |
| 8140.3053.00 | AG-Beiträge an Unfallversicherungen | 0.75 | | 5 | | 0.75 | |
| 8140.3170.00 | Reisekosten und Spesen | 35.00 | | 40 | | 32.20 | |
| 82 | Forstwirtschaft | 9 282.55 | 13 919.95 | 2 650 | 1 500 | 2 672.15 | 3 390.90 |
| | Nettoergebnis | 4 637.40 | | | 1 150 | 718.75 | |
| 820 | Forstwirtschaft | 9 282.55 | 13 919.95 | 2 650 | 1 500 | 2 672.15 | 3 390.90 |
| | Nettoergebnis | 4 637.40 | | | 1 150 | 718.75 | |
| 8200 | Forstwirtschaft | 9 282.55 | 13 919.95 | 2 650 | 1 500 | 2 672.15 | 3 390.90 |
| | Nettoergebnis | 4 637.40 | | | 1 150 | 718.75 | |
| 8200.3010.00 | Löhne Forstpersonals | 3 502.00 | | 1 500 | | 1 192.00 | |
| 8200.3053.00 | AG-Beiträge an Unfallversicherungen | 114.05 | | 100 | | 84.00 | |
| 8200.3145.00 | Unterhalt Wald | 999.45 | | 0 | | 0.00 | |

| Häutligen | Jahresrechnung 2025 | | Budget 2025 | | Jahresrechnung 2024 | | |
|--------------|---|-------------------|---------------------|----------------|---------------------|-------------------|-------------------|
| | Aufwand | Ertrag | Aufwand | Ertrag | Aufwand | Ertrag | |
| 8200.3169.00 | Miete Maschinen und Traktor | 4 497.50 | | 1 000 | | 1 346.60 | |
| 8200.3636.00 | Mitgliederbeitrag Verband kon. Waldbesitzer | 169.55 | | 50 | | 49.55 | |
| 8200.4250.00 | Holzverkauf | | 13 919.95 | | 1 500 | | 3 390.90 |
| 87 | Brennstoffe und Energie | | 10 622.30 | | 12 000 | | 11 534.65 |
| | Nettoergebnis | 10 622.30 | | 12 000 | | 11 534.65 | |
| 871 | Elektrizität | | 10 622.30 | | 12 000 | | 11 534.65 |
| | Nettoergebnis | 10 622.30 | | 12 000 | | 11 534.65 | |
| 8710 | Elektrizität allgemein | | 10 622.30 | | 12 000 | | 11 534.65 |
| | Nettoergebnis | 10 622.30 | | 12 000 | | 11 534.65 | |
| 8710.4120.00 | Konzession BKW | | 10 622.30 | | 12 000 | | 11 534.65 |
| 9 | Finanzen und Steuern | 259 500.01 | 1 006 948.75 | 130 600 | 954 660 | 114 772.60 | 853 587.55 |
| | Nettoergebnis | 747 448.74 | | 824 060 | | 738 814.95 | |
| 91 | Steuern | - 904.75 | 644 962.80 | 2 700 | 556 850 | 850.95 | 464 516.55 |
| | Nettoergebnis | 645 867.55 | | 554 150 | | 463 665.60 | |
| 910 | Steuern | - 904.75 | 644 962.80 | 2 700 | 556 850 | 850.95 | 464 516.55 |
| | Nettoergebnis | 645 867.55 | | 554 150 | | 463 665.60 | |
| 9100 | Allgemeine Gemeindesteuern | - 1 364.15 | 558 441.20 | 2 700 | 475 850 | 788.25 | 393 834.75 |
| | Nettoergebnis | 559 805.35 | | 473 150 | | 393 046.50 | |
| 9100.3180.00 | Wertberichtigung gefährdete Steuerguthaben | - 1 393.00 | | 0 | | 92.00 | |
| 9100.3181.00 | Forderungsverluste periodische Steuern | 28.85 | | 2 700 | | 696.25 | |
| 9100.4000.00 | Einkommenssteuern natürliche Personen Rechnungsjahr | | 521 336.50 | | 440 000 | | 374 175.05 |
| 9100.4000.20 | Nachsteuern Einkommensteuern NP | | 4 598.20 | | 0 | | 0.00 |
| 9100.4000.40 | Aktive Steuerauscheidungen Einkommensteuern NP | | 873.40 | | 4 500 | | 5 294.40 |
| 9100.4000.50 | Passive Steuerauscheidungen Einkommensteuern NP | | - 31 013.80 | | - 24 200 | | - 23 063.55 |
| 9100.4001.00 | Vermögenssteuern natürliche Personen Rechnungsjahr | | 73 147.30 | | 60 000 | | 41 618.55 |
| 9100.4001.40 | Aktive Steuerauscheidungen Vermögenssteuern NP | | 833.45 | | 600 | | 1 999.75 |
| 9100.4001.50 | Passive Steuerauscheidungen Vermögenssteuern NP | | - 17 487.75 | | - 7 000 | | - 10 745.20 |
| 9100.4002.00 | Quellensteuern natürliche Personen | | 3 255.05 | | 0 | | 0.00 |
| 9100.4010.00 | Gewinnsteuern JP Rechnungsjahr | | 1 878.60 | | 500 | | 3 861.20 |
| 9100.4010.40 | Aktive Steuerauscheidungen Gewinnsteuern JP | | 794.80 | | 950 | | 410.90 |
| 9100.4011.00 | Kapitalsteuern JP Rechnungsjahr | | 23.00 | | 0 | | 18.20 |
| 9100.4011.50 | Passive Steuerauscheidungen Kapitalsteuern JP | | 0.00 | | 0 | | - 2.10 |
| 9100.4029.00 | Eingang abgeschriebene Steuern | | 202.45 | | 500 | | 267.55 |

| Häutligen | Jahresrechnung 2025 | | Budget 2025 | | Jahresrechnung 2024 | | |
|--------------|--|------------------|-------------------|---------------|---------------------|------------------|-------------------|
| | Aufwand | Ertrag | Aufwand | Ertrag | Aufwand | Ertrag | |
| 9101 | Sondersteuern | 345.55 | 32 303.75 | | 25 000 | | 17 300.35 |
| | Nettoergebnis | 31 958.20 | | 25 000 | | 17 300.35 | |
| 9101.3181.00 | Forderungsverluste Sondersteuern | 345.55 | | 0 | | 0.00 | |
| 9101.4022.00 | Grundstückgewinnsteuern | | 13 334.00 | | 10 000 | | 0.00 |
| 9101.4022.10 | Sonderveranlagungen | | 18 969.75 | | 15 000 | | 17 300.35 |
| 9102 | Liegenschaftssteuern | 113.85 | 54 217.85 | | 56 000 | 62.70 | 53 381.45 |
| | Nettoergebnis | 54 104.00 | | 56 000 | | 53 318.75 | |
| 9102.3181.00 | Forderungsverluste Liegenschaftssteuern | 113.85 | | 0 | | 62.70 | |
| 9102.4021.00 | Liegenschaftsteuern | | 54 217.85 | | 56 000 | | 53 381.45 |
| 93 | Finanz- und Lastenausgleich | 48 067.00 | 163 399.00 | 48 100 | 143 900 | 48 156.00 | 121 417.00 |
| | Nettoergebnis | 115 332.00 | | 95 800 | | 73 261.00 | |
| 930 | Finanz- und Lastenausgleich | 48 067.00 | 163 399.00 | 48 100 | 143 900 | 48 156.00 | 121 417.00 |
| | Nettoergebnis | 115 332.00 | | 95 800 | | 73 261.00 | |
| 9300 | Finanz- und Lastenausgleich | 48 067.00 | 163 399.00 | 48 100 | 143 900 | 48 156.00 | 121 417.00 |
| | Nettoergebnis | 115 332.00 | | 95 800 | | 73 261.00 | |
| 9300.3621.60 | Lastenausgleich neue Aufgabenteilung | 48 067.00 | | 48 100 | | 48 156.00 | |
| 9300.4621.50 | Zuschuss Mindestausstattung | | 50 849.00 | | 40 800 | | 27 768.00 |
| 9300.4621.60 | Zuschuss geografisch-topografische Lage | | 14 455.00 | | 14 500 | | 14 547.00 |
| 9300.4621.61 | Zuschuss soziodemografische Lasten | | 1 075.00 | | 1 500 | | 1 520.00 |
| 9300.4622.70 | Zuschuss Disparitätenabbau | | 97 020.00 | | 87 100 | | 77 582.00 |
| 95 | Ertragsanteile, übrige | | 81.90 | | 1 030 | | 563.65 |
| | Nettoergebnis | 81.90 | | 1 030 | | 563.65 | |
| 950 | Ertragsanteile, übrige | | 81.90 | | 1 030 | | 563.65 |
| | Nettoergebnis | 81.90 | | 1 030 | | 563.65 | |
| 9500 | Ertragsanteile, übrige | | 81.90 | | 1 030 | | 563.65 |
| | Nettoergebnis | 81.90 | | 1 030 | | 563.65 | |
| 9500.4024.00 | Erbschafts- und Schenkungssteuern | | 0.00 | | 1 000 | | 501.85 |
| 9500.4600.00 | Anteil an Bundessteuern | | 81.90 | | 30 | | 61.80 |
| 96 | Vermögens- und Schuldenverwaltung | 67 710.20 | 198 505.05 | 79 800 | 185 240 | 65 765.65 | 176 022.85 |
| | Nettoergebnis | 130 794.85 | | 105 440 | | 110 257.20 | |

| Häutligen | Jahresrechnung 2025 | | Budget 2025 | | Jahresrechnung 2024 | | |
|--------------|--|------------------|-------------------|---------------|---------------------|------------------|-------------------|
| | Aufwand | Ertrag | Aufwand | Ertrag | Aufwand | Ertrag | |
| 961 | Zinsen | 2 505.50 | 18 606.29 | 2 870 | 17 600 | 2 388.70 | 16 516.96 |
| | Nettoergebnis | 16 100.79 | | 14 730 | | 14 128.26 | |
| 9610 | Zinsen | 2 505.50 | 18 606.29 | 2 870 | 17 600 | 2 388.70 | 16 516.96 |
| | Nettoergebnis | 16 100.79 | | 14 730 | | 14 128.26 | |
| 9610.3181.00 | Forderungsverluste Verzugszinsen (Abschreibung) | 4.85 | | 100 | | 1.05 | |
| 9610.3401.00 | Verzinsung kurzfristige Finanzverbindlichkeiten (SG 201) | 20.40 | | 0 | | 0.00 | |
| 9610.3406.09 | Verzinsung Sonderrechnungen | 47.00 | | 40 | | 47.00 | |
| 9610.3499.00 | Vergütungszinsen auf Steuerrückvergütungen | 551.25 | | 800 | | 468.65 | |
| 9610.3612.00 | Int. Verrechn. kalk. Zinsen und Finanzaufwand (SF) | 1 882.00 | | 1 930 | | 1 872.00 | |
| 9610.4400.00 | Zinsen flüssige Mittel | | 0.00 | | 100 | | 74.95 |
| 9610.4401.00 | Verzugszinsen Steuerforderungen | | 5 184.30 | | 3 000 | | 3 088.05 |
| 9610.4407.00 | Zinsen langfristige Finanzanlagen | | 3 655.99 | | 4 500 | | 3 519.96 |
| 9610.4940.00 | Interne Verrechnung Zinsen | | 9 766.00 | | 10 000 | | 9 834.00 |
| 963 | Liegenschaften des Finanzvermögens | 65 204.70 | 165 338.76 | 76 930 | 167 640 | 63 376.95 | 158 945.89 |
| | Nettoergebnis | 100 134.06 | | 90 710 | | 95 568.94 | |
| 9630 | Liegenschaften des Finanzvermögens | 65 204.70 | 165 338.76 | 76 930 | 167 640 | 63 376.95 | 158 945.89 |
| | Nettoergebnis | 100 134.06 | | 90 710 | | 95 568.94 | |
| 9630.3010.00 | Löhne Hauswartung | 3 480.00 | | 3 500 | | 3 480.00 | |
| 9630.3050.00 | AG-Beiträge AHV, IV, EO, ALV, Verwaltungskosten | 233.80 | | 250 | | 233.80 | |
| 9630.3053.00 | AG-Beiträge an Unfallversicherungen | 6.75 | | 20 | | 6.75 | |
| 9630.3054.00 | AG-Beiträge an Familienausgleichskasse | 52.20 | | 60 | | 52.20 | |
| 9630.3430.00 | Baulicher Unterhalt Liegenschaften FV | 6 435.95 | | 15 000 | | 5 645.50 | |
| 9630.3431.00 | Betriebs- und Verbrauchsmaterial | 530.05 | | 500 | | 475.05 | |
| 9630.3431.01 | Nicht baulicher Unterhalt Liegenschaften FV | 2 365.55 | | 2 000 | | 2 306.90 | |
| 9630.3431.02 | Anschaffungen Mob./Masch. Liegenschaften FV | 0.00 | | 500 | | 149.00 | |
| 9630.3439.02 | Ver- und Entsorgung | 16 235.75 | | 20 000 | | 16 270.30 | |
| 9630.3439.03 | Sachversicherungen Liegenschaft | 2 476.65 | | 2 800 | | 2 738.45 | |
| 9630.3439.04 | Übriger Liegenschaftsaufwand FV | 0.00 | | 500 | | 0.00 | |
| 9630.3893.00 | Einlagen in Vorfinanzierungen des EK | 16 822.00 | | 15 000 | | 15 385.00 | |
| 9630.3910.00 | Interne Verrechnung Verwaltungskosten | 6 800.00 | | 6 800 | | 6 800.00 | |
| 9630.3940.00 | Interne Verrechnung von kalk. Zinsen | 9 766.00 | | 10 000 | | 9 834.00 | |
| 9630.4430.00 | Mietzinse Liegenschaft Dorfmätteli | | 138 920.00 | | 132 000 | | 137 910.00 |
| 9630.4430.02 | Pachtzinse Land im Finanzvermögen | | 140.00 | | 140 | | 140.00 |
| 9630.4439.00 | Rückerstattung HK-NK-Abr. Dorfmätteli | | 19 842.81 | | 20 500 | | 18 935.89 |
| 9630.4893.00 | Entnahmen aus Vorfinanzierungen des EK | | 6 435.95 | | 15 000 | | 1 960.00 |

| Häutigen | | Jahresrechnung 2025 | | Budget 2025 | | Jahresrechnung 2024 | |
|--------------|--|---------------------|------------------|-------------|---------------|---------------------|------------------|
| | | Aufwand | Ertrag | Aufwand | Ertrag | Aufwand | Ertrag |
| 969 | Finanzvermögen | | 14 560.00 | | | | 560.00 |
| | Nettoergebnis | 14 560.00 | | | | 560.00 | |
| 9690 | Finanzvermögen | | 14 560.00 | | | | 560.00 |
| | Nettoergebnis | 14 560.00 | | | | 560.00 | |
| 9690.4440.00 | Marktwertanpassungen Wertschriften | | 14 560.00 | | 0 | | 560.00 |
| 97 | Rückverteilungen | | | | 100 | | 52.00 |
| | Nettoergebnis | | | 100 | | 52.00 | |
| 971 | Rückverteilungen aus CO2-Abgabe | | | | 100 | | 52.00 |
| | Nettoergebnis | | | 100 | | 52.00 | |
| 9710 | Rückverteilungen aus CO2-Abgabe | | | | 100 | | 52.00 |
| | Nettoergebnis | | | 100 | | 52.00 | |
| 9710.4699.10 | Rückverteilung CO2 Abgabe | | 0.00 | | 100 | | 52.00 |
| 99 | Nicht aufgeteilte Posten | 144 627.56 | | | 67 540 | | 91 015.50 |
| | Nettoergebnis | | 144 627.56 | 67 540 | | 91 015.50 | |
| 990 | Nicht aufgeteilte Posten | 75 025.80 | | | | | |
| | Nettoergebnis | | 75 025.80 | | | | |
| 9900 | Nicht aufgeteilte Posten, Art. 84 GV | 75 025.80 | | | | | |
| | Nettoergebnis | | 75 025.80 | | | | |
| 9900.3894.00 | Systembedingte zusätzl. Abschreibungen (Einlage fi.-po.Res.) | 75 025.80 | | 0 | | 0.00 | |
| 999 | Abschluss | 69 601.76 | | | 67 540 | | 91 015.50 |
| | Nettoergebnis | | 69 601.76 | 67 540 | | 91 015.50 | |
| 9990 | Abschluss | 69 601.76 | | | 67 540 | | 91 015.50 |
| | Nettoergebnis | | 69 601.76 | 67 540 | | 91 015.50 | |
| 9990.9000.00 | Ertragsüberschuss Erfolgsrechnung | 69 601.76 | | 0 | | 0.00 | |
| 9990.9001.00 | Aufwandüberschuss Erfolgsrechnung | | 0.00 | | 67 540 | | 91 015.50 |

12.3 Erfolgsrechnung nach Sachgruppen

Funktionale Gliederung 1.1.2025 bis 31.12.2025

| Häufigen | | Jahresrechnung 2025 | | Budget 2025 | | Jahresrechnung 2024 | |
|------------|---|---------------------|---------------------|------------------|------------------|---------------------|---------------------|
| | | Aufwand | Ertrag | Aufwand | Ertrag | Aufwand | Ertrag |
| | Total | 1 472 009.35 | 1 472 009.35 | 1 388 575 | 1 388 575 | 1 275 395.41 | 1 275 395.41 |
| 3 | Aufwand | 1 385 450.19 | | 1 385 065 | | 1 268 925.63 | |
| 30 | Personalaufwand | 132 685.80 | | 140 605 | | 142 982.70 | |
| 300 | Behörden und Kommissionen | 20 196.00 | | 22 900 | | 23 530.00 | |
| 3000 | Löhne, Tag- und Sitzungsgelder an Behörden und Kommissionen | 20 196.00 | 0.00 | 22 900 | 0 | 23 530.00 | 0.00 |
| 301 | Löhne des Verwaltungs- und Betriebspersonals | 98 086.95 | | 100 700 | | 105 092.25 | |
| 3010 | Löhne des Verwaltungs- und Betriebspersonals | 98 086.95 | 0.00 | 100 700 | 0 | 105 092.25 | 0.00 |
| 305 | Arbeitgeberbeiträge | 14 277.85 | | 14 405 | | 13 297.50 | |
| 3050 | AG-Beiträge AHV, IV, EO, ALV, Verwaltungskosten | 5 572.15 | 0.00 | 5 440 | 0 | 5 410.90 | 0.00 |
| 3052 | AG-Beiträge an Pensionskassen | 5 616.15 | 0.00 | 5 000 | 0 | 4 735.70 | 0.00 |
| 3053 | AG-Beiträge an Unfallversicherungen | 1 224.50 | 0.00 | 1 575 | 0 | 1 293.15 | 0.00 |
| 3054 | AG-Beiträge an Familienausgleichskasse | 1 244.20 | 0.00 | 1 770 | 0 | 1 208.15 | 0.00 |
| 3055 | AG-Beiträge an Krankentaggeldversicherungen | 620.85 | 0.00 | 620 | 0 | 649.60 | 0.00 |
| 309 | Übriger Personalaufwand | 125.00 | | 2 600 | | 1 062.95 | |
| 3090 | Aus- und Weiterbildung des Personals | 125.00 | 0.00 | 2 600 | 0 | 1 062.95 | 0.00 |
| 3099 | Übriger Personalaufwand | 0.00 | 0.00 | 0 | 0 | 0.00 | 0.00 |
| 31 | Sach- und übriger Betriebsaufwand | 220 358.24 | | 267 810 | | 242 854.63 | |
| 310 | Material- und Warenaufwand | 12 049.79 | | 19 700 | | 15 510.26 | |
| 3100 | Büromaterial | 1 622.75 | 0.00 | 2 300 | 0 | 1 268.40 | 0.00 |
| 3101 | Betriebs-, Verbrauchsmaterial | 3 021.19 | 0.00 | 5 450 | 0 | 3 808.79 | 0.00 |
| 3102 | Drucksachen, Publikationen | 776.60 | 0.00 | 2 950 | 0 | 2 961.10 | 0.00 |
| 3103 | Fachliteratur, Zeitschriften | 91.30 | 0.00 | 200 | 0 | 91.30 | 0.00 |
| 3104 | Lehrmittel | 6 537.95 | 0.00 | 8 800 | 0 | 7 380.67 | 0.00 |
| 311 | Nicht aktivierbare Anlagen | 7 320.90 | | 26 000 | | 3 652.78 | |
| 3110 | Büromöbel und Geräte | 221.25 | 0.00 | 5 000 | 0 | 865.05 | 0.00 |
| 3111 | Maschinen, Geräte und Fahrzeuge. | 3 964.75 | 0.00 | 5 500 | 0 | 2 787.73 | 0.00 |
| 3113 | Hardware | 3 134.90 | 0.00 | 3 000 | 0 | 0.00 | 0.00 |
| 3118 | Immaterielle Anlagen | 0.00 | 0.00 | 12 500 | 0 | 0.00 | 0.00 |
| 312 | Ver- und Entsorgung Liegenschaften Verwaltungsvermögen | 23 689.10 | | 28 400 | | 23 416.90 | |
| 3120 | Ver- und Entsorgung Liegenschaften Verwaltungsvermögen | 23 689.10 | 0.00 | 28 400 | 0 | 23 416.90 | 0.00 |

12.3 Erfolgsrechnung nach Sachgruppen

Funktionale Gliederung 1.1.2025 bis 31.12.2025

| Häutligen | Jahresrechnung 2025 | | Budget 2025 | | Jahresrechnung 2024 | | |
|------------|---|------------------|---------------|---------------|---------------------|------------------|------|
| | Aufwand | Ertrag | Aufwand | Ertrag | Aufwand | Ertrag | |
| 313 | Dienstleistungen und Honorare | 74 928.32 | 81 860 | | 70 439.56 | | |
| 3130 | Dienstleistungen Dritter | 25 085.37 | 0.00 | 25 500 | 0 | 27 338.01 | 0.00 |
| 3131 | Planungen und Projektierungen Dritter | 6 702.20 | 0.00 | 10 000 | 0 | 273.00 | 0.00 |
| 3132 | Honorare externe Berater, Gutachter, Fachexperten etc. | 36 978.40 | 0.00 | 39 400 | 0 | 36 539.95 | 0.00 |
| 3133 | Informatik-Nutzungsaufwand | 321.15 | 0.00 | 500 | 0 | 221.15 | 0.00 |
| 3134 | Sachversicherungsprämien | 5 311.20 | 0.00 | 5 660 | 0 | 5 407.45 | 0.00 |
| 3136 | Honorare privatärztlicher Tätigkeit | 530.00 | 0.00 | 800 | 0 | 660.00 | 0.00 |
| 314 | Baulicher Unterhalt und betrieblicher Unterhalt | 44 515.10 | | 42 500 | | 73 328.25 | |
| 3140 | Unterhalt an Grundstücken | 23 713.90 | 0.00 | 5 000 | 0 | 7 132.20 | 0.00 |
| 3141 | Unterhalt Strassen / Verkehrswege | 2 525.00 | 0.00 | 6 000 | 0 | 6 889.65 | 0.00 |
| 3142 | Unterhalt Wasserbau | 0.00 | 0.00 | 5 000 | 0 | 572.25 | 0.00 |
| 3143 | Unterhalt übrige Tiefbauten | 7 665.10 | 0.00 | 15 000 | 0 | 11 349.10 | 0.00 |
| 3144 | Unterhalt Hochbauten, Gebäude | 8 638.75 | 0.00 | 10 500 | 0 | 46 412.15 | 0.00 |
| 3145 | Unterhalt Wald | 999.45 | 0.00 | 0 | 0 | 0.00 | 0.00 |
| 3149 | Unterhalt übrige Sachanlagen | 972.90 | 0.00 | 1 000 | 0 | 972.90 | 0.00 |
| 315 | Unterhalt Mobilien und immaterielle Anlagen | 15 668.73 | | 18 500 | | 11 281.40 | |
| 3150 | Unterhalt Büromöbel und -geräte | 0.00 | 0.00 | 600 | 0 | 0.00 | 0.00 |
| 3151 | Unterhalt Apparate, Maschinen, Geräte, Fahrzeuge, Werkzeuge | 140.00 | 0.00 | 1 500 | 0 | 1 100.35 | 0.00 |
| 3158 | Unterhalt immaterielle Anlagen | 13 779.15 | 0.00 | 15 000 | 0 | 8 279.15 | 0.00 |
| 3159 | Unterhalt übrige mobile Anlagen | 1 749.58 | 0.00 | 1 400 | 0 | 1 901.90 | 0.00 |
| 316 | Mieten, Leasing, Pachten, Benützungsgebühren | 13 420.60 | | 11 300 | | 10 799.83 | |
| 3160 | Miete und Pacht Liegenschaften | 0.00 | 0.00 | 1 600 | 0 | 620.00 | 0.00 |
| 3161 | Mieten, Benützungskosten Anlagen | 221.60 | 0.00 | 700 | 0 | 528.65 | 0.00 |
| 3169 | Übrige Mieten und Benützungskosten | 13 199.00 | 0.00 | 9 000 | 0 | 9 651.18 | 0.00 |
| 317 | Spesenentschädigungen | 23 182.05 | | 29 550 | | 26 105.05 | |
| 3170 | Reisekosten und Spesen | 20 177.15 | 0.00 | 26 550 | 0 | 23 215.15 | 0.00 |
| 3171 | Exkursionen, Schulreisen und Lager | 3 004.90 | 0.00 | 3 000 | 0 | 2 889.90 | 0.00 |
| 318 | Wertberichtigungen auf Forderungen | - 879.90 | | 3 000 | | 962.50 | |
| 3180 | Wertberichtigungen auf Forderungen | - 1 393.00 | 0.00 | 0 | 0 | 92.00 | 0.00 |
| 3181 | Tatsächliche Forderungsverluste | 513.10 | 0.00 | 3 000 | 0 | 870.50 | 0.00 |
| 319 | Verschiedener Betriebsaufwand | 6 463.55 | | 7 000 | | 7 358.10 | |
| 3199 | Übriger Betriebsaufwand | 6 463.55 | 0.00 | 7 000 | 0 | 7 358.10 | 0.00 |

12.3 Erfolgsrechnung nach Sachgruppen

Funktionale Gliederung 1.1.2025 bis 31.12.2025

| Häutligen | | Jahresrechnung 2025 | | Budget 2025 | | Jahresrechnung 2024 | |
|------------|--|---------------------|--------|----------------|--------|---------------------|--------|
| | | Aufwand | Ertrag | Aufwand | Ertrag | Aufwand | Ertrag |
| 33 | Abschreibungen Verwaltungsvermögen | 10 358.20 | | 28 690 | | 8 127.30 | |
| 330 | Sachanlagen VV | 7 280.25 | | 10 970 | | 5 049.35 | |
| 3300 | Planmässige Abschreibungen Sachanlagen | 7 280.25 | 0.00 | 10 970 | 0 | 5 049.35 | 0.00 |
| 332 | Abschreibungen Immaterielle Anlagen | 3 077.95 | | 17 720 | | 3 077.95 | |
| 3320 | Planmässige Abschreibungen immaterielle Anlagen | 3 077.95 | 0.00 | 17 720 | 0 | 3 077.95 | 0.00 |
| 34 | Finanzaufwand | 28 662.60 | | 42 140 | | 28 100.85 | |
| 340 | Zinsaufwand | 67.40 | | 40 | | 47.00 | |
| 3400 | Verzinsung laufende Verbindlichkeiten | 0.00 | 0.00 | 0 | 0 | 0.00 | 0.00 |
| 3401 | Verzinsung kurzfristige Finanzverbindlichkeiten | 20.40 | 0.00 | 0 | 0 | 0.00 | 0.00 |
| 3406 | Verzinsung langfristige Finanzverbindlichkeiten | 47.00 | 0.00 | 40 | 0 | 47.00 | 0.00 |
| 343 | Liegenschaftenaufwand Finanzvermögen | 28 043.95 | | 41 300 | | 27 585.20 | |
| 3430 | Baulicher Unterhalt Liegenschaften FV | 6 435.95 | 0.00 | 15 000 | 0 | 5 645.50 | 0.00 |
| 3431 | Nicht baulicher Unterhalt Liegenschaften FV | 2 895.60 | 0.00 | 3 000 | 0 | 2 930.95 | 0.00 |
| 3439 | Übriger Liegenschaftsaufwand FV | 18 712.40 | 0.00 | 23 300 | 0 | 19 008.75 | 0.00 |
| 344 | Wertberichtigungen Anlagen FV | | | | | | |
| 3441 | Wertberichtigung Sachanlagen FV | 0.00 | 0.00 | 0 | 0 | 0.00 | 0.00 |
| 349 | Verschiedener Finanzaufwand | 551.25 | | 800 | | 468.65 | |
| 3499 | Übriger Finanzaufwand | 551.25 | 0.00 | 800 | 0 | 468.65 | 0.00 |
| 35 | Einlagen in Fonds und Spezialfinanzierungen | 110 873.80 | | 71 580 | | 60 900.00 | |
| 351 | Einlagen in Fonds und Spezialfinanzierungen im Eigenkapital | 110 873.80 | | 71 580 | | 60 900.00 | |
| 3510 | Einlagen in Spezialfinanzierungen EK | 110 873.80 | 0.00 | 71 580 | 0 | 60 900.00 | 0.00 |
| 36 | Transferaufwand | 739 597.75 | | 767 940 | | 719 441.15 | |
| 361 | Entschädigungen an Gemeinwesen | 551 317.00 | | 548 380 | | 501 178.90 | |
| 3611 | Entschädigungen an Kantone und Konkordate | 324 917.25 | 0.00 | 305 100 | 0 | 288 340.95 | 0.00 |
| 3612 | Entschädigungen an Gemeinden und Gemeindeverbände | 226 399.75 | 0.00 | 241 780 | 0 | 212 837.95 | 0.00 |
| 3614 | Entschädigungen an öffentliche Unternehmungen | 0.00 | 0.00 | 1 500 | 0 | 0.00 | 0.00 |
| 362 | Finanz- und Lastenausgleich | 48 067.00 | | 48 100 | | 48 156.00 | |
| 3621 | Finanz- und Lastenausgleich an Kanton | 48 067.00 | 0.00 | 48 100 | 0 | 48 156.00 | 0.00 |
| 363 | Beiträge an Gemeinwesen und Dritte | 137 213.75 | | 168 460 | | 167 106.25 | |
| 3631 | Beiträge an Kantone und Konkordate | 69 932.60 | 0.00 | 81 460 | 0 | 80 082.80 | 0.00 |
| 3632 | Beiträge an Gemeinden und Gemeindeverbände | 42 913.80 | 0.00 | 53 800 | 0 | 69 240.45 | 0.00 |
| 3634 | Beiträge an öffentliche Unternehmungen | 5 344.05 | 0.00 | 6 150 | 0 | 5 221.15 | 0.00 |
| 3635 | Beiträge an private Unternehmungen | 4 528.70 | 0.00 | 3 150 | 0 | 3 107.70 | 0.00 |
| 3636 | Beiträge an private Organisationen ohne Erwerbszweck | 14 494.60 | 0.00 | 22 900 | 0 | 9 454.15 | 0.00 |

12.3 Erfolgsrechnung nach Sachgruppen

Funktionale Gliederung 1.1.2025 bis 31.12.2025

| Häutligen | Jahresrechnung 2025 | | Budget 2025 | | Jahresrechnung 2024 | | |
|------------|--|-------------------|---------------------|---------------|---------------------|------------------|---------------------|
| | Aufwand | Ertrag | Aufwand | Ertrag | Aufwand | Ertrag | |
| 3637 | Beiträge an private Haushalte | 0.00 | 0.00 | 1 000 | 0 | 0.00 | 0.00 |
| 366 | Abschreibungen Investitionsbeiträge | 3 000.00 | | 3 000 | | 3 000.00 | |
| 3660 | Planmässige Abschreibung Investitionsbeiträge | 3 000.00 | 0.00 | 3 000 | 0 | 3 000.00 | 0.00 |
| 38 | Ausserordentlicher Aufwand | 121 847.80 | | 45 000 | | 45 385.00 | |
| 383 | Zusätzliche Abschreibungen | | | | | | |
| 3830 | | 0.00 | 0.00 | 0 | 0 | 0.00 | 0.00 |
| 389 | Einlagen in das Eigenkapital | 121 847.80 | | 45 000 | | 45 385.00 | |
| 3893 | Einlagen in Vorfinanzierungen des EK | 46 822.00 | 0.00 | 45 000 | 0 | 45 385.00 | 0.00 |
| 3894 | Einlagen in finanzpolitische Reserven | 75 025.80 | 0.00 | 0 | 0 | 0.00 | 0.00 |
| 3896 | Einlagen in Neubewertungsreserven | 0.00 | 0.00 | 0 | 0 | 0.00 | 0.00 |
| 39 | Interne Verrechnungen | 21 066.00 | | 21 300 | | 21 134.00 | |
| 391 | Dienstleistungen | 11 300.00 | | 11 300 | | 11 300.00 | |
| 3910 | Interne Verrechnung von Dienstleistungen | 11 300.00 | 0.00 | 11 300 | 0 | 11 300.00 | 0.00 |
| 394 | Kalk. Zinsen und Finanzaufwand | 9 766.00 | | 10 000 | | 9 834.00 | |
| 3940 | Interne Verrechnung von kalk. Zinsen und Finanzaufwand | 9 766.00 | 0.00 | 10 000 | 0 | 9 834.00 | 0.00 |
| 4 | Ertrag | | 1 465 824.70 | | 1 306 505 | | 1 184 379.91 |
| 40 | Fiskalertrag | | 646 282.80 | | 559 350 | | 466 578.40 |
| 400 | Direkte Steuern natürliche Personen | | 555 542.35 | | 473 900 | | 389 279.00 |
| 4000 | Einkommenssteuern natürliche Personen | 0.00 | 495 794.30 | 0 | 420 300 | 0.00 | 356 405.90 |
| 4001 | Vermögenssteuern natürliche Personen | 0.00 | 56 493.00 | 0 | 53 600 | 0.00 | 32 873.10 |
| 4002 | Quellensteuern natürliche Personen | 0.00 | 3 255.05 | 0 | 0 | 0.00 | 0.00 |
| 401 | Direkte Steuern juristische Personen | | 2 696.40 | | 1 450 | | 4 288.20 |
| 4010 | Gewinnsteuern juristische Personen | 0.00 | 2 673.40 | 0 | 1 450 | 0.00 | 4 272.10 |
| 4011 | Kapitalsteuern juristische Personen | 0.00 | 23.00 | 0 | 0 | 0.00 | 16.10 |
| 402 | Übrige Direkte Steuern | | 86 724.05 | | 82 500 | | 71 451.20 |
| 4021 | Grundsteuern | 0.00 | 54 217.85 | 0 | 56 000 | 0.00 | 53 381.45 |
| 4022 | Vermögensgewinnsteuern | 0.00 | 32 303.75 | 0 | 25 000 | 0.00 | 17 300.35 |
| 4024 | Erbschafts- und Schenkungssteuern | 0.00 | 0.00 | 0 | 1 000 | 0.00 | 501.85 |
| 4029 | Eingang abgeschriebene Steuern | 0.00 | 202.45 | 0 | 500 | 0.00 | 267.55 |
| 403 | Besitz- und Aufwandsteuern | | 1 320.00 | | 1 500 | | 1 560.00 |
| 4033 | Hundesteuer | 0.00 | 1 320.00 | 0 | 1 500 | 0.00 | 1 560.00 |

12.3 Erfolgsrechnung nach Sachgruppen

Funktionale Gliederung 1.1.2025 bis 31.12.2025

| Häutligen | Jahresrechnung 2025 | | Budget 2025 | | Jahresrechnung 2024 | | |
|-----------|--|------------|-------------|---------|---------------------|------------|------------|
| | Aufwand | Ertrag | Aufwand | Ertrag | Aufwand | Ertrag | |
| 41 | Regalien und Konzessionen | 10 622.30 | | 12 000 | | 11 534.65 | |
| 412 | Konzessionen | 10 622.30 | | 12 000 | | 11 534.65 | |
| 4120 | Konzessionen | 0.00 | 10 622.30 | 0 | 12 000 | 0.00 | 11 534.65 |
| 42 | Entgelte | 237 760.25 | | 169 330 | | 174 219.40 | |
| 420 | Ersatzabgaben | 21 866.25 | | 14 200 | | 18 817.05 | |
| 4200 | Ersatzabgaben | 0.00 | 21 866.25 | 0 | 14 200 | 0.00 | 18 817.05 |
| 421 | Gebühren für Amtshandlungen | 3 871.10 | | 3 050 | | 3 831.20 | |
| 4210 | Gebühren für Amtshandlungen | 0.00 | 3 871.10 | 0 | 3 050 | 0.00 | 3 831.20 |
| 424 | Benützungsgebühren und Dienstleistungen | 171 022.90 | | 126 000 | | 123 111.85 | |
| 4240 | Benützungsgebühren und Dienstleistungen | 0.00 | 171 022.90 | 0 | 126 000 | 0.00 | 123 111.85 |
| 425 | Erlös aus Verkäufen | 18 363.15 | | 5 320 | | 8 169.20 | |
| 4250 | Verkäufe | 0.00 | 18 363.15 | 0 | 5 320 | 0.00 | 8 169.20 |
| 426 | Rückerstattungen | 22 636.85 | | 20 750 | | 20 290.10 | |
| 4260 | Rückerstattungen Dritter | 0.00 | 22 636.85 | 0 | 20 750 | 0.00 | 20 290.10 |
| 429 | Übrige Entgelte | | | 10 | | | |
| 4290 | Übrige Entgelte | 0.00 | 0.00 | 0 | 10 | 0.00 | 0.00 |
| 43 | Verschiedene Erträge | | | | | 25 000.00 | |
| 431 | Aktivierung Eigenleistungen | | | | | | |
| 4310 | Aktivierbare Eigenleistungen auf Sachanlagen | 0.00 | 0.00 | 0 | 0 | 0.00 | 0.00 |
| 439 | Übriger Ertrag | | | | | 25 000.00 | |
| 4390 | Übriger Ertrag | 0.00 | 0.00 | 0 | 0 | 0.00 | 25 000.00 |
| 44 | Finanzertrag | 213 160.10 | | 189 280 | | 191 403.35 | |
| 440 | Zinsertrag | 8 840.29 | | 7 600 | | 6 682.96 | |
| 4400 | Zinsen flüssige Mittel | 0.00 | 0.00 | 0 | 100 | 0.00 | 74.95 |
| 4401 | Zinsen Forderungen und Kontokorrente | 0.00 | 5 184.30 | 0 | 3 000 | 0.00 | 3 088.05 |
| 4407 | Zinsen langfristige Finanzanlagen | 0.00 | 3 655.99 | 0 | 4 500 | 0.00 | 3 519.96 |
| 441 | Realisierte Gewinne FV | | | | | | |
| 4410 | Gewinne aus Verkäufen von Finanzanlagen FV | 0.00 | 0.00 | 0 | 0 | 0.00 | 0.00 |
| 443 | Liegenschaftenertrag FV | 158 902.81 | | 152 640 | | 156 985.89 | |
| 4430 | Pacht- und Mietzinse Liegenschaften FV | 0.00 | 139 060.00 | 0 | 132 140 | 0.00 | 138 050.00 |
| 4439 | Übriger Liegenschaftenertrag FV | 0.00 | 19 842.81 | 0 | 20 500 | 0.00 | 18 935.89 |
| 444 | Wertberichtigungen Anlagen FV | 14 560.00 | | | | 560.00 | |
| 4440 | Marktwertanpassungen Wertschriften | 0.00 | 14 560.00 | 0 | 0 | 0.00 | 560.00 |

12.3 Erfolgsrechnung nach Sachgruppen

Funktionale Gliederung 1.1.2025 bis 31.12.2025

| Häutligen | Jahresrechnung 2025 | | Budget 2025 | | Jahresrechnung 2024 | |
|------------|--|-------------------|-------------|----------------|---------------------|-------------------|
| | Aufwand | Ertrag | Aufwand | Ertrag | Aufwand | Ertrag |
| 445 | | 881.00 | | 760 | | 814.50 |
| 4450 | Erträge aus Darlehen VV | 0.00 | 0 | 0 | 0.00 | 0.00 |
| 4451 | Erträge aus Beteiligungen VV | 0.00 | 0 | 760 | 0.00 | 814.50 |
| 447 | Liegenschaftenertrag VV | 29 976.00 | | 28 280 | | 26 360.00 |
| 4470 | Pacht- und Mietzinse Liegenschaften VV | 0.00 | 0 | 28 280 | 0.00 | 26 360.00 |
| 45 | Entnahmen aus Fonds und Spezialfinanzierungen | 6 381.45 | | 25 820 | | 24 818.25 |
| 451 | Entnahmen aus Fonds und Spezialfinanzierungen im Eigenkapital | 6 381.45 | | 25 820 | | 24 818.25 |
| 4510 | Entnahmen aus Spezialfinanzierungen des EK | 0.00 | 0 | 25 820 | 0.00 | 24 818.25 |
| 46 | Transferertrag | 296 240.85 | | 268 730 | | 223 243.01 |
| 460 | Ertragsanteile | 148.90 | | 530 | | 462.30 |
| 4600 | Anteil an Bundeserträgen | 0.00 | 0 | 30 | 0.00 | 61.80 |
| 4601 | Anteil an Kantonserträgen und Konkordaten | 0.00 | 0 | 500 | 0.00 | 400.50 |
| 461 | Entschädigungen von Gemeinwesen | 132 123.95 | | 123 700 | | 100 721.75 |
| 4610 | Entschädigungen vom Bund | 0.00 | 0 | 0 | 0.00 | 0.00 |
| 4611 | Entschädigungen von Kantonen und Konkordaten | 0.00 | 0 | 100 350 | 0.00 | 73 107.55 |
| 4612 | Entschädigungen von Gemeinden und Gemeindeverbänden | 0.00 | 0 | 23 180 | 0.00 | 27 450.20 |
| 4613 | Entschädigungen von öffentlichen Sozialversicherungen | 0.00 | 0 | 170 | 0.00 | 164.00 |
| 462 | Finanz- und Lastenausgleich | 163 399.00 | | 143 900 | | 121 417.00 |
| 4621 | Finanz- und Lastenausgleich von Kantonen und Konkordaten | 0.00 | 0 | 56 800 | 0.00 | 43 835.00 |
| 4622 | Finanz- und Lastenausgleich von Gemeinden und Gemeindeverbänden | 0.00 | 0 | 87 100 | 0.00 | 77 582.00 |
| 463 | Beiträge von Gemeinwesen und Dritten | 569.00 | | 500 | | 589.96 |
| 4631 | Beiträge von Kantonen und Konkordaten | 0.00 | 0 | 500 | 0.00 | 589.96 |
| 469 | Verschiedener Transferertrag | | | 100 | | 52.00 |
| 4699 | Rückverteilungen | 0.00 | 0 | 100 | 0.00 | 52.00 |
| 48 | Ausserordentlicher Ertrag | 34 310.95 | | 60 695 | | 46 448.85 |
| 489 | Entnahmen aus dem Eigenkapital | 34 310.95 | | 60 695 | | 46 448.85 |
| 4893 | Entnahmen aus Vorfinanzierungen des EK | 0.00 | 0 | 32 820 | 0.00 | 18 573.85 |
| 4896 | Entnahmen aus Neubewertungsreserven | 0.00 | 0 | 0 | 0.00 | 0.00 |
| 4898 | Entnahmen übriges Eigenkapital | 0.00 | 0 | 27 875 | 0.00 | 27 875.00 |
| 49 | Interne Verrechnungen | 21 066.00 | | 21 300 | | 21 134.00 |
| 491 | Dienstleistungen | 11 300.00 | | 11 300 | | 11 300.00 |
| 4910 | Interne Verrechnung von Dienstleistungen | 0.00 | 0 | 11 300 | 0.00 | 11 300.00 |

12.3 Erfolgsrechnung nach Sachgruppen

Funktionale Gliederung 1.1.2025 bis 31.12.2025

| Häufigen | | Jahresrechnung 2025 | | Budget 2025 | | Jahresrechnung 2024 | |
|----------|---|---------------------|----------|-------------|--------|---------------------|-----------|
| | | Aufwand | Ertrag | Aufwand | Ertrag | Aufwand | Ertrag |
| 494 | Kalk. Zinsen und Finanzaufwand | | 9 766.00 | | 10 000 | | 9 834.00 |
| 4940 | Interne Verrechnung von kalk. Zinsen und Finanzaufwand | 0.00 | 9 766.00 | 0 | 10 000 | 0.00 | 9 834.00 |
| 9 | Abschlusskonten | 86 559.16 | 6 184.65 | 3 510 | 82 070 | 6 469.78 | 91 015.50 |
| 90 | Abschluss Erfolgsrechnung | 86 559.16 | 6 184.65 | 3 510 | 82 070 | 6 469.78 | 91 015.50 |
| 900 | Abschluss Allgemeiner Haushalt | 69 601.76 | | | 67 540 | | 91 015.50 |
| 9000 | Ertragsüberschuss | 69 601.76 | 0.00 | 0 | 0 | 0.00 | 0.00 |
| 9001 | Aufwandüberschuss | 0.00 | 0.00 | 0 | 67 540 | 0.00 | 91 015.50 |
| 901 | Abschluss Spezialfinanzierungen und Fonds im EK | 16 957.40 | 6 184.65 | 3 510 | 14 530 | 6 469.78 | |
| 9010 | Abschluss Spezialfinanzierungen und Fonds im EK, Ertragsüberschuss | 16 957.40 | 0.00 | 3 510 | 0 | 6 469.78 | 0.00 |
| 9011 | Abschluss Spezialfinanzierungen und Fonds im EK, Aufwandüberschuss | 0.00 | 6 184.65 | 0 | 14 530 | 0.00 | 0.00 |

12.4 Investitionsrechnung nach Funktionen

Funktionale Gliederung 1.1.2025 bis 31.12.2025

| Häutligen | Jahresrechnung 2025 | | Budget 2025 | | Jahresrechnung 2024 | |
|--------------|--|------------------|-----------------|----------------|---------------------|------------------|
| | Ausgaben | Einnahmen | Ausgaben | Einnahmen | Ausgaben | Einnahmen |
| 2 | Bildung | 82 042.15 | | 30 000 | | 32 797.00 |
| | Nettoergebnis | | | | | 32 797.00 |
| 21 | Obligatorische Schule | 82 042.15 | | 30 000 | | 32 797.00 |
| | Nettoergebnis | | | | | 32 797.00 |
| 217 | Schulliegenschaften | 82 042.15 | | 30 000 | | 32 797.00 |
| | Nettoergebnis | | | | | 32 797.00 |
| 2170 | Schulliegenschaften | 82 042.15 | | 30 000 | | 32 797.00 |
| | Nettoergebnis | | | | | 32 797.00 |
| 2170.5040.02 | Schulhaussanierung | 0.00 | | 30 000 | | 0.00 |
| 2170.5040.04 | Sanierung Wohnung OG rechts | 0.00 | | 0 | | 32 797.00 |
| 2170.5040.05 | Sanierung Toilettenanlage Schulhaus | 82 042.15 | | 0 | | 0.00 |
| 7 | Umweltschutz und Raumordnung | 65 030.95 | 3 000.00 | 378 000 | | 16 658.90 |
| | Nettoergebnis | | 62 030.95 | | 378 000 | 16 658.90 |
| 71 | Wasserversorgung | 40 771.75 | 3 000.00 | 185 000 | | 3 328.80 |
| | Nettoergebnis | | 37 771.75 | | 185 000 | 3 328.80 |
| 710 | Wasserversorgung | 40 771.75 | 3 000.00 | 185 000 | | 3 328.80 |
| | Nettoergebnis | | 37 771.75 | | 185 000 | 3 328.80 |
| 7101 | Wasserversorgung [Gemeindebetrieb] | 40 771.75 | 3 000.00 | 185 000 | | 3 328.80 |
| | Nettoergebnis | | 37 771.75 | | 185 000 | 3 328.80 |
| 7101.5031.00 | San. Wasserleitung Schulhaus-Haldenweg | 39 122.30 | | 0 | | 0.00 |
| 7101.5031.01 | Ersatz Wasserleitung Tägertschistrasse | 1 649.45 | | 175 000 | | 0.00 |
| 7101.5291.00 | GWP - Sanierungsplanung + Digitalisierung Leitungsnetz | 0.00 | | 0 | | - 2 076.20 |
| 7101.5291.01 | GWP Erstellung | 0.00 | | 10 000 | | 5 405.00 |
| 7101.6340.00 | GVB-Beitrag Hydrant San. Schulhaus-Haldenweg | | 3 000.00 | | 0 | 0.00 |
| 72 | Abwasserentsorgung | 21 621.85 | | 175 000 | | 6 974.25 |
| | Nettoergebnis | | 21 621.85 | | 175 000 | 6 974.25 |
| 720 | Abwasserentsorgung | 21 621.85 | | 175 000 | | 6 974.25 |
| | Nettoergebnis | | 21 621.85 | | 175 000 | 6 974.25 |

| Häutligen | | Jahresrechnung 2025 | | Budget 2025 | | Jahresrechnung 2024 | |
|--------------|---|---------------------|-------------------|----------------|----------------|---------------------|------------------|
| | | Ausgaben | Einnahmen | Ausgaben | Einnahmen | Ausgaben | Einnahmen |
| 7201 | Abwasserentsorgung [Gemeindebetrieb] | 21 621.85 | | 175 000 | | 6 974.25 | |
| | Nettoergebnis | | 21 621.85 | | 175 000 | | 6 974.25 |
| 7201.5032.02 | Ersatz Abwasserleitung Tägertschstrasse | 21 621.85 | | 175 000 | | 0.00 | |
| 7201.5290.01 | GEP-Check; Planung Umsetzung | 0.00 | | 0 | | 6 974.25 | |
| 79 | Raumordnung | 2 637.35 | | 18 000 | | 6 355.85 | |
| | Nettoergebnis | | 2 637.35 | | 18 000 | | 6 355.85 |
| 790 | Raumordnung | 2 637.35 | | 18 000 | | 6 355.85 | |
| | Nettoergebnis | | 2 637.35 | | 18 000 | | 6 355.85 |
| 7900 | Raumordnung allgemein | 2 637.35 | | 18 000 | | 6 355.85 | |
| | Nettoergebnis | | 2 637.35 | | 18 000 | | 6 355.85 |
| 7900.5290.00 | Ortsplanungsteilrevision | 2 637.35 | | 18 000 | | 6 355.85 | |
| 9 | Finanzen und Steuern | 3 000.00 | 147 073.10 | | 408 000 | | 49 455.90 |
| | Nettoergebnis | 144 073.10 | | 408 000 | | 49 455.90 | |
| 99 | Nicht aufgeteilte Posten | 3 000.00 | 147 073.10 | | 408 000 | | 49 455.90 |
| | Nettoergebnis | 144 073.10 | | 408 000 | | 49 455.90 | |
| 999 | Abschluss | 3 000.00 | 147 073.10 | | 408 000 | | 49 455.90 |
| | Nettoergebnis | 144 073.10 | | 408 000 | | 49 455.90 | |
| 9990 | Abschluss | 3 000.00 | 147 073.10 | | 408 000 | | 49 455.90 |
| | Nettoergebnis | 144 073.10 | | 408 000 | | 49 455.90 | |
| 9990.5900.00 | Passivierte Einnahmen | 3 000.00 | | 0 | | 0.00 | |
| 9990.6900.00 | Aktiviert Ausgaben | | 147 073.10 | | 408 000 | | 49 455.90 |

12.5 Investitionsrechnung nach Sachgruppen

Funktionale Gliederung 1.1.2025 bis 31.12.2025

| Häutligen | | Jahresrechnung 2025 | | Budget 2025 | | Jahresrechnung 2024 | |
|------------|--|---------------------|-------------------|----------------|----------------|---------------------|------------------|
| | | Ausgaben | Einnahmen | Ausgaben | Einnahmen | Ausgaben | Einnahmen |
| | Total | 150 073.10 | 150 073.10 | 408 000 | 408 000 | 49 455.90 | 49 455.90 |
| 5 | Investitionsausgaben | 150 073.10 | | 408 000 | | 49 455.90 | |
| 50 | Sachanlagen | 144 435.75 | | 380 000 | | 32 797.00 | |
| 501 | Strassen / Verkehrswege | | | | | | |
| 5010 | Strassen / Verkehrswege | 0.00 | 0.00 | 0 | 0 | 0.00 | 0.00 |
| 502 | Wasserbau | | | | | | |
| 5020 | Wasserbau | 0.00 | 0.00 | 0 | 0 | 0.00 | 0.00 |
| 503 | Übriger Tiefbau | 62 393.60 | | 350 000 | | | |
| 5031 | Tiefbauten Wasserversorgung | 40 771.75 | 0.00 | 175 000 | 0 | 0.00 | 0.00 |
| 5032 | Tiefbauten Abwasserbeseitigung | 21 621.85 | 0.00 | 175 000 | 0 | 0.00 | 0.00 |
| 504 | Hochbauten | 82 042.15 | | 30 000 | | 32 797.00 | |
| 5040 | Hochbauten | 82 042.15 | 0.00 | 30 000 | 0 | 32 797.00 | 0.00 |
| 509 | Übrige Sachanlagen | | | | | | |
| 5090 | Übrige Sachanlagen | 0.00 | 0.00 | 0 | 0 | 0.00 | 0.00 |
| 52 | Immaterielle Anlagen | 2 637.35 | | 28 000 | | 16 658.90 | |
| 529 | Übrige immaterielle Anlagen | 2 637.35 | | 28 000 | | 16 658.90 | |
| 5290 | Übrige immaterielle Anlagen | 2 637.35 | 0.00 | 18 000 | 0 | 13 330.10 | 0.00 |
| 5291 | Wasserversorgung | 0.00 | 0.00 | 10 000 | 0 | 3 328.80 | 0.00 |
| 55 | Beteiligungen und Grundkapitalien | | | | | | |
| 554 | Öffentliche Unternehmungen | | | | | | |
| 5540 | Beteiligungen an öffentlichen Unternehmungen | 0.00 | 0.00 | 0 | 0 | 0.00 | 0.00 |
| 56 | Eigene Investitionsbeiträge | | | | | | |
| 566 | Private Organisationen ohne Erwerbszweck | | | | | | |
| 5660 | Investitionsbeiträge an private Organisationen ohne Erwerbszweck | 0.00 | 0.00 | 0 | 0 | 0.00 | 0.00 |

12.5 Investitionsrechnung nach Sachgruppen

Funktionale Gliederung 1.1.2025 bis 31.12.2025

| Häutligen | Jahresrechnung 2025 | | Budget 2025 | | Jahresrechnung 2024 | |
|-----------|--|-----------|-------------|-----------|---------------------|-----------|
| | Ausgaben | Einnahmen | Ausgaben | Einnahmen | Ausgaben | Einnahmen |
| 59 | Übertrag an Bilanz | 3 000.00 | | | | |
| 590 | Passivierungen | 3 000.00 | | | | |
| 5900 | Passivierte Einnahmen | 3 000.00 | 0.00 | 0 | 0.00 | 0.00 |
| 6 | Investitionseinnahmen | | 150 073.10 | | 408 000 | 49 455.90 |
| 61 | Rückerstattungen | | | | | |
| 619 | Verschiedene Sachanlagen | | | | | |
| 6190 | Rückerstattungen Dritter für Investitionen in übrige Sachanlagen | 0.00 | 0.00 | 0 | 0 | 0.00 |
| 63 | Investitionsbeiträge für eigene Rechnung | | 3 000.00 | | | |
| 630 | Bund | | | | | |
| 6300 | Investitionsbeiträge vom Bund | 0.00 | 0.00 | 0 | 0 | 0.00 |
| 631 | Kantone und Konkordate | | | | | |
| 6310 | Investitionsbeiträge von Kantonen und Konkordaten | 0.00 | 0.00 | 0 | 0 | 0.00 |
| 634 | Öffentliche Unternehmungen | | 3 000.00 | | | |
| 6340 | Investitionsbeiträge von öffentlichen Unternehmungen | 0.00 | 3 000.00 | 0 | 0 | 0.00 |
| 636 | Private Organisationen ohne Erwerbszweck | | | | | |
| 6360 | Investitionsbeiträge von privaten Organisationen ohne Erwerbszweck | 0.00 | 0.00 | 0 | 0 | 0.00 |
| 69 | Übertrag an Bilanz | | 147 073.10 | | 408 000 | 49 455.90 |
| 690 | Aktivierungen | | 147 073.10 | | 408 000 | 49 455.90 |
| 6900 | Aktivierte Ausgaben | 0.00 | 147 073.10 | 0 | 408 000 | 49 455.90 |